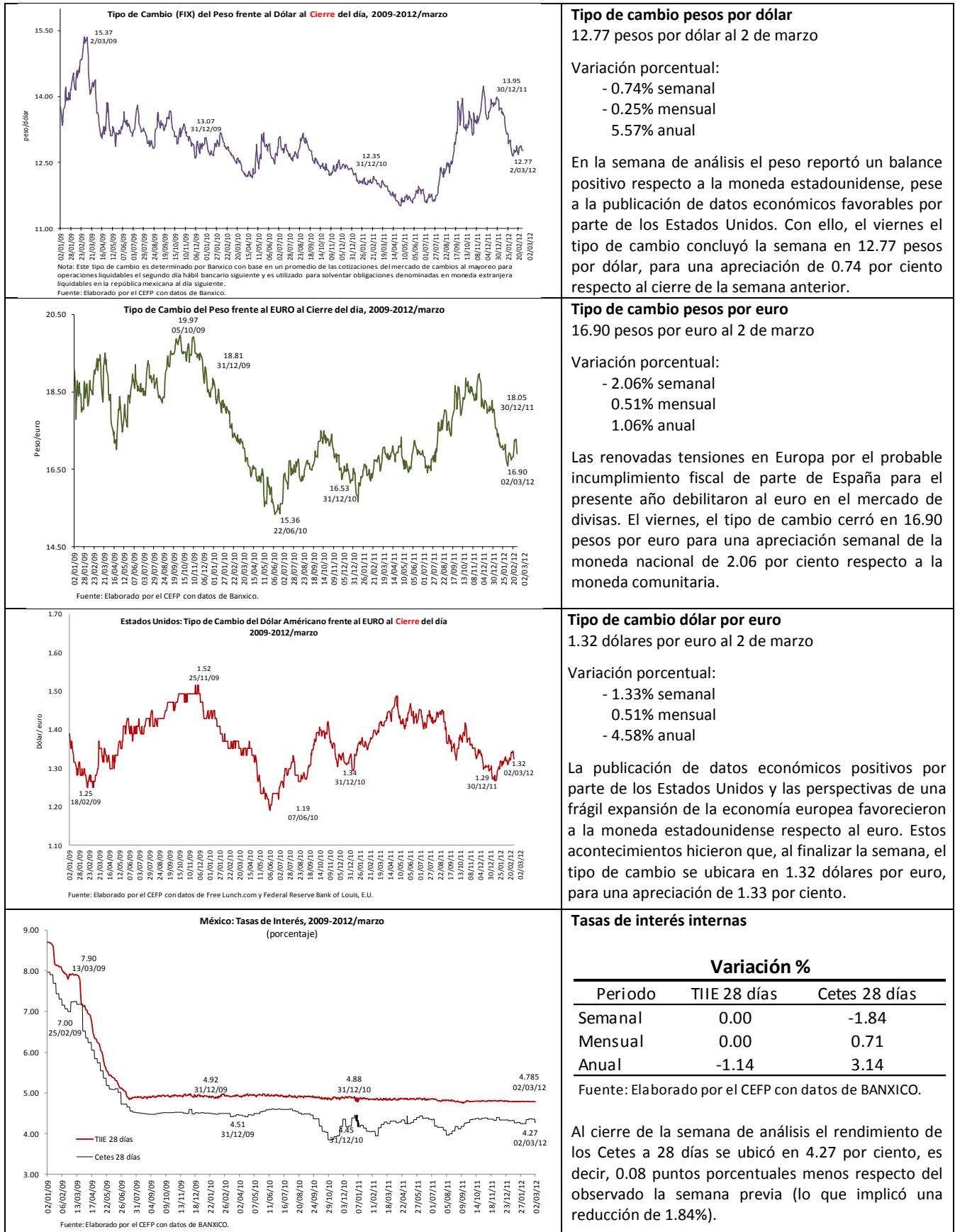
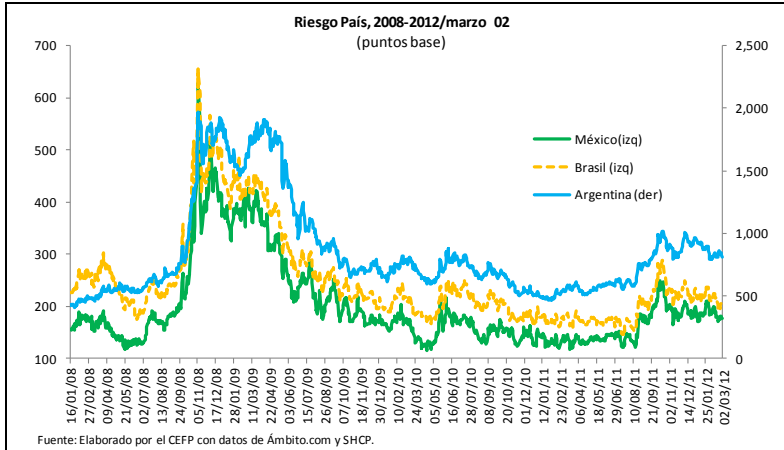


## Indicadores Económicos Semanales



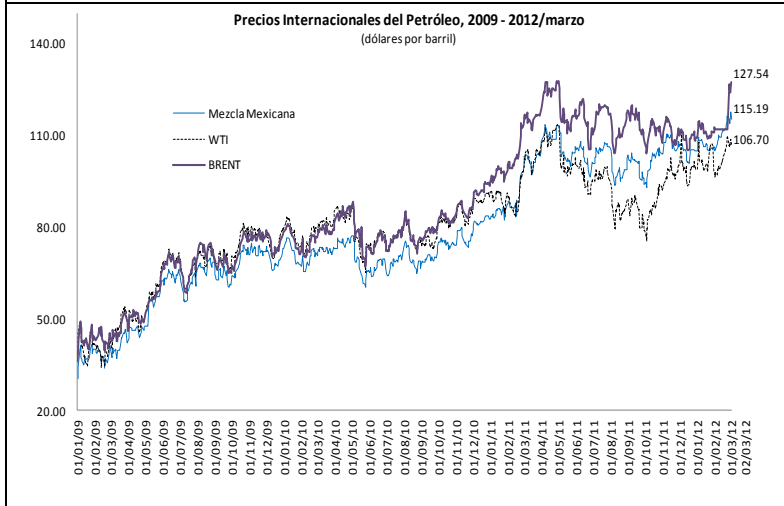
## Indicadores Económicos Semanales



### Riesgo país

Al 2 de marzo de 2012, el riesgo país de México se ubicó en 168 puntos base (pb), esto es, 12 pb menos respecto del observado al cierre de la semana previa y 19 pb por debajo del reportado al cierre de 2011.

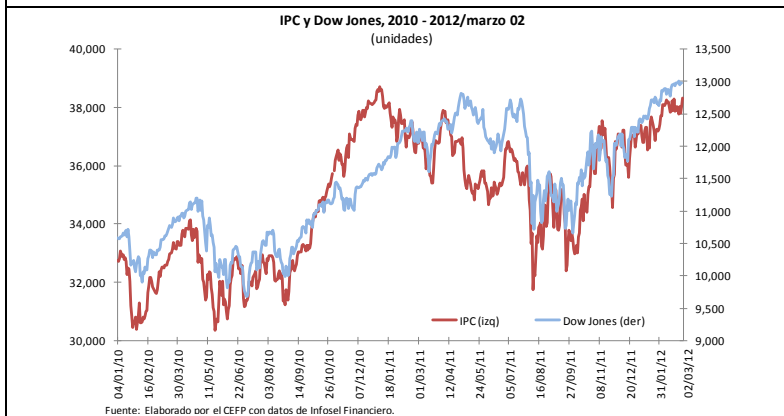
Por otro lado, el riesgo país de Argentina y Brasil se ubicó en 811 y 190 pb, respectivamente; lo que implicó, en el primer caso, un aumento de 11 pb, mientras que en el segundo, una reducción de 11 pb, respecto de la semana anterior.



### Precios internacionales del petróleo

Periodo	Variación %		
	Mezcla Mexicana	WTI	BRENT
Semanal	-0.84	-2.47	13.88
Mensual	9.65	10.71	13.88
Anual	11.70	4.31	9.14

Las perspectivas de una débil recuperación económica en Europa y las mayores tensiones en Irán y Siria continuaron favoreciendo los elevados precios y la volatilidad en el mercado petrolero. El 2 de marzo, el crudo mexicano de exportación concluyó la semana en 115.19 dólares por barril, para una reducción semanal de 0.84 por ciento; no obstante, al compararlo con el precio del 2 de febrero, éste fue superior en 9.65 por ciento.

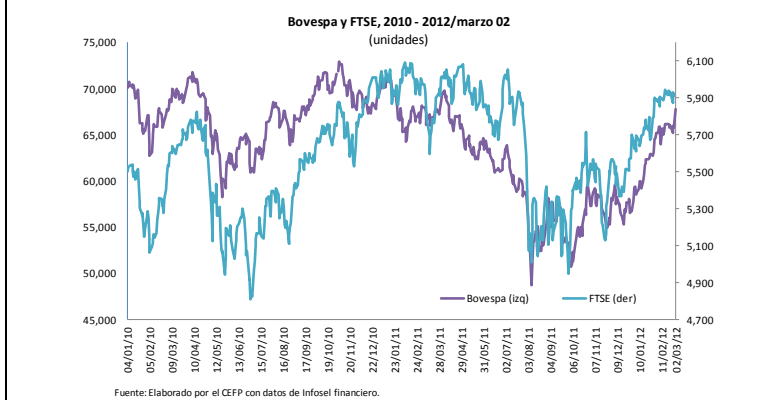


### Indicadores Bursátiles

Indicadores bursátiles al 02 de marzo de 2012				
Índice	Brasil	EE.UU	México	Inglaterra
Var %	Bovespa	Dow Jones	IPC	FTSE 100
semanal	2.79	-0.04	1.01	-0.40
mensual	4.94	2.14	1.63	1.98
acumulada en el año	19.43	6.22	3.37	6.08

Fuente: Elaborado por el CEFP con datos de Infosel financiero.

Durante la semana de referencia, los índices bursátiles de la muestra observaron comportamientos mixtos; mientras el Bovespa y el IPC avanzaron 2.79 y 1.01 por ciento, respectivamente, el Dow Jones y el FTSE observaron pérdidas por 0.04 y 0.40 por ciento, en cada caso.



El desempeño de los índices estuvo marcado por la emisión de liquidez del Banco Central Europeo en beneficio de 800 bancos de la región, así como por la revisión al alza de la tasa de crecimiento de la economía estadounidense al cuarto trimestre de 2011. También tuvo influencia el incremento en los precios del petróleo, producto de los conflictos en Medio Oriente y las tensiones generadas por el plan de producción de energía nuclear de Irán, lo que eventualmente podría llevar a un nuevo conflicto bélico en el Golfo Pérsico.