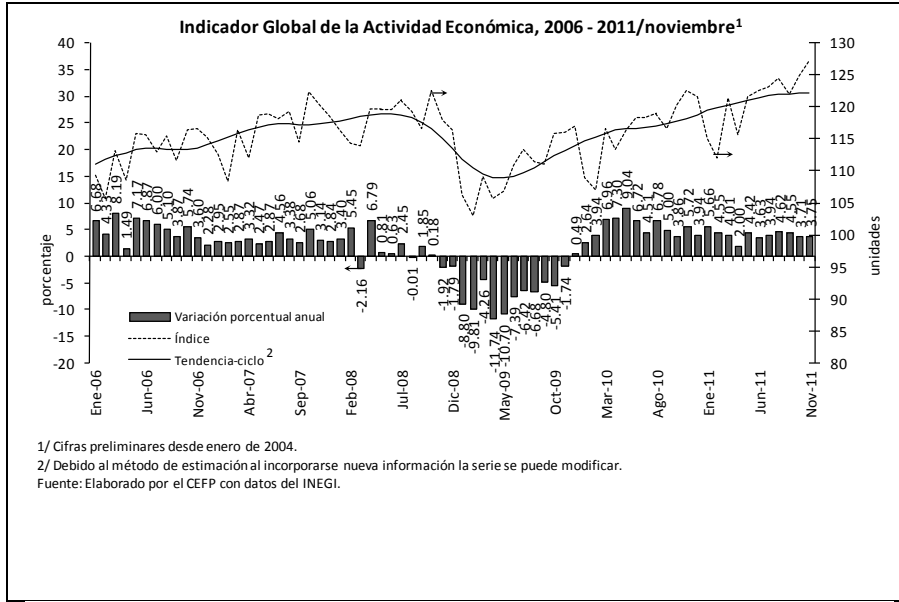


Indicadores Económicos Mensuales

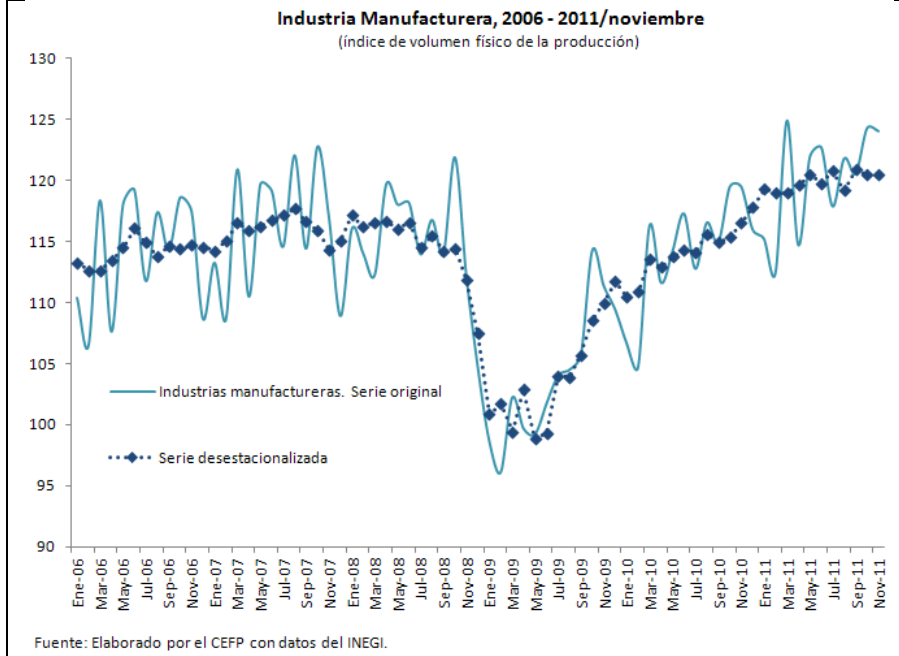


Indicador Global de la Actividad Económica

Comparativo noviembre de 2011 - noviembre de 2010: 3.75% anual.

Comparativo noviembre de 2011 con el mes anterior (cifra desestacionalizada): 0.17% mensual.

En términos anuales, su incremento fue menor al observado en el mismo mes de 2010 (5.72%); lo que muestra la desaceleración que viene presentando la economía mexicana. Aún más, en el periodo enero-noviembre de 2011, avanzó 4.07 por ciento cuando en el mismo periodo de 2010 lo había hecho en 5.67 por ciento. Así mismo, después de poco más de tres años, el nivel del IGAE ha crecido sólo 3.86 por ciento desde octubre de 2011.

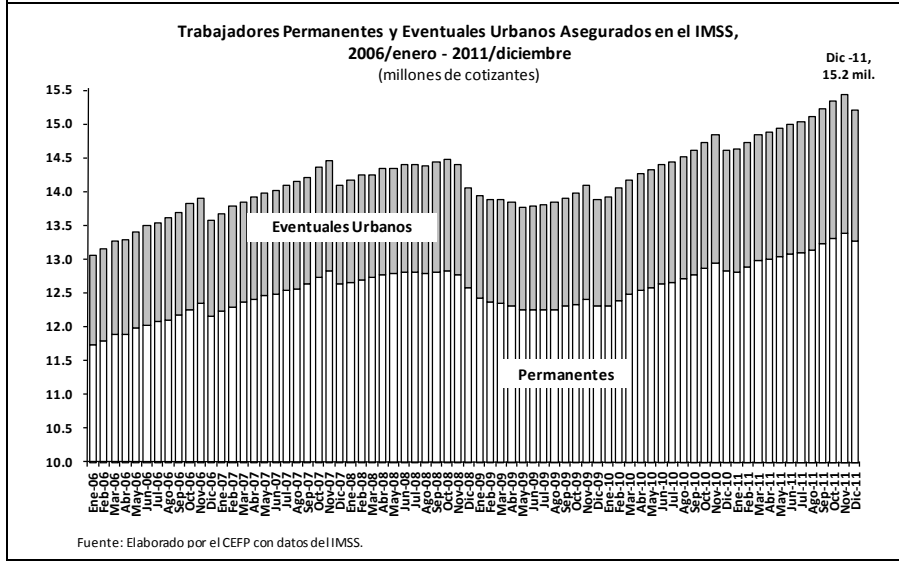


Industrias Manufactureras

Comparativo noviembre de 2011 - noviembre de 2010: 3.80% anual.

Comparativo noviembre de 2011 con el mes anterior (cifra desestacionalizada): 0.07% mensual.

- En noviembre, la tasa anual creció a menor ritmo que en octubre (4.03%)
- El crecimiento anual registrado en noviembre es el menor observado desde hace seis meses.
- Respecto al mes inmediato anterior (sin efectos estacionales) apenas creció en 0.07, presentando un débil comportamiento en el mes.



Trabajadores asegurados al IMSS

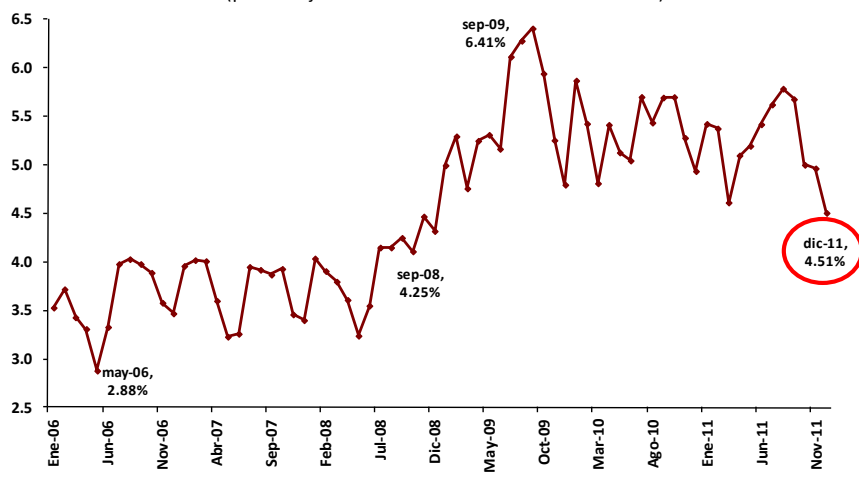
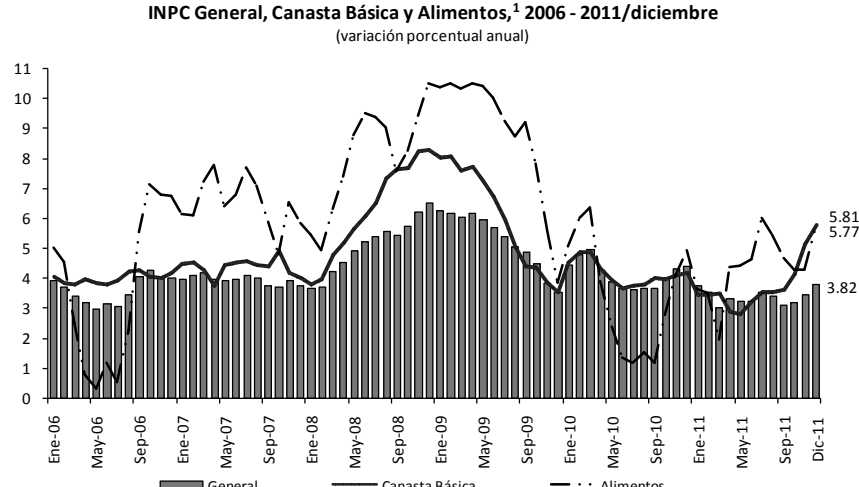
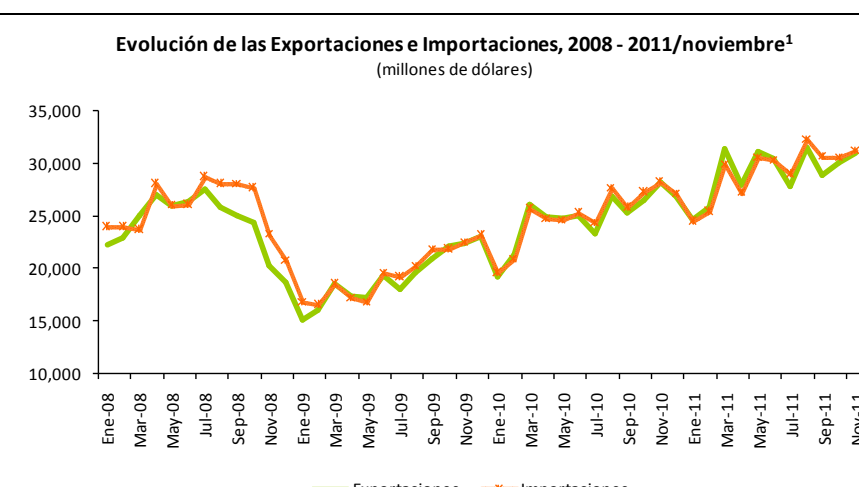
Cifra al cierre de diciembre de 2011:

- 15 millones 202 mil 426 trabajadores permanentes y eventuales urbanos (TPEU).
- Permanentes: 13 millones 266 mil 730 personas.
- Eventuales: 1 millón 935 mil 696 personas.

Empleos creados en 2011: 590 mil 797.

Empleos creados desde octubre de 2008: 442 mil 29 permanentes y 284 mil 562 eventuales.

Indicadores Económicos Mensuales

<p style="text-align: center;">Tasa de Desocupación Nacional, 2006/enero - 2011/diciembre (porcentaje de la Población Económicamente Activa)</p>  <p style="font-size: small;">Fuente: Elaborado por el CEFP con datos del INEGI.</p>	<p>Tasa de Desocupación (TD) Nacional (Desempleo)</p> <p>Población Económicamente Activa (PEA) en el tercer trimestre de 2011: 49 millones 577 mil 700 personas; 58.96 por ciento de la población mayor de 14 años.</p> <p>TD Cifra a diciembre de 2011: 4.51% de la PEA. Cifra desestacionalizada: 5.04% de la PEA.</p> <p>Población Desocupada al tercer trimestre de 2011: 2 millones 761 mil 703 5.6% de la PEA.</p> <p>Se reduce la TD en 0.46 puntos porcentuales, en parte, por una disminución en la PEA, es decir, casi 300 mil personas dejaron de buscar trabajo.</p>
<p style="text-align: center;">INPC General, Canasta Básica y Alimentos,¹ 2006 - 2011/diciembre (variación porcentual anual)</p>  <p style="font-size: small;">1/ Base segunda quincena de diciembre de 2010 = 100. Fuente: Elaborado por el CEFP con datos del INEGI.</p>	<p>Índices de Precios, inflación</p> <p>Cifras a diciembre de 2011:</p> <p>INPC: 0.82% mensual; 3.82% anual.</p> <p>Alimentos: 2.40% mensual; 5.77% anual.</p> <p>Canasta básica: 0.90% mensual; 5.81% anual.</p> <p>Por tercer mes consecutivo repuntó la inflación general anual, en diciembre fue de 3.82 por ciento cuando en septiembre había sido de 3.14 por ciento; la inflación anual de los alimentos y de la canasta básica continúan por arriba de la general. El nivel de la inflación mensual se explicó, principalmente, por el aumento en el precio de los agropecuarios y los alimentos procesados.</p>
<p style="text-align: center;">Evolución de las Exportaciones e Importaciones, 2008 - 2011/noviembre¹ (millones de dólares)</p>  <p style="font-size: small;">1/ Cifras revisadas. Fuente: Elaborado por el CEFP con datos de Banxico.</p>	<p>Balanza comercial</p> <p>Cifras a noviembre de 2011:</p> <p>Exportaciones: 31 mil 16.6 millones de dólares crecimiento anual: 10.1%.</p> <p>Importaciones: 31 mil 248.7 millones de dólares crecimiento anual: 10.6%.</p> <p>El saldo de la balanza comercial fue deficitario en 232.2 millones de dólares en noviembre. Si bien el valor de nuestro comercio guarda una tendencia positiva a lo largo del año, tanto las exportaciones como las importaciones fueron perdiendo dinamismo, lo cual estuvo determinado por el menor ritmo de crecimiento del sector manufacturero.</p>