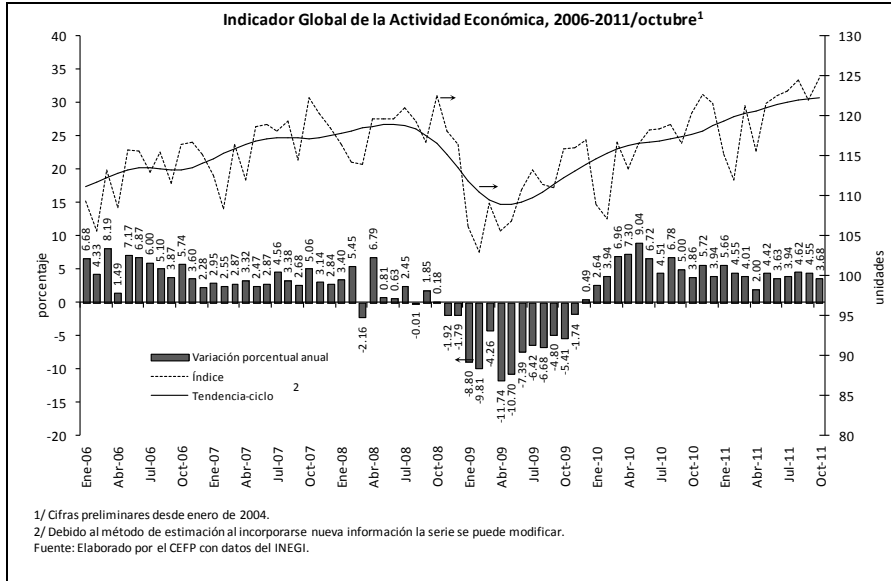


Indicadores Económicos Mensuales



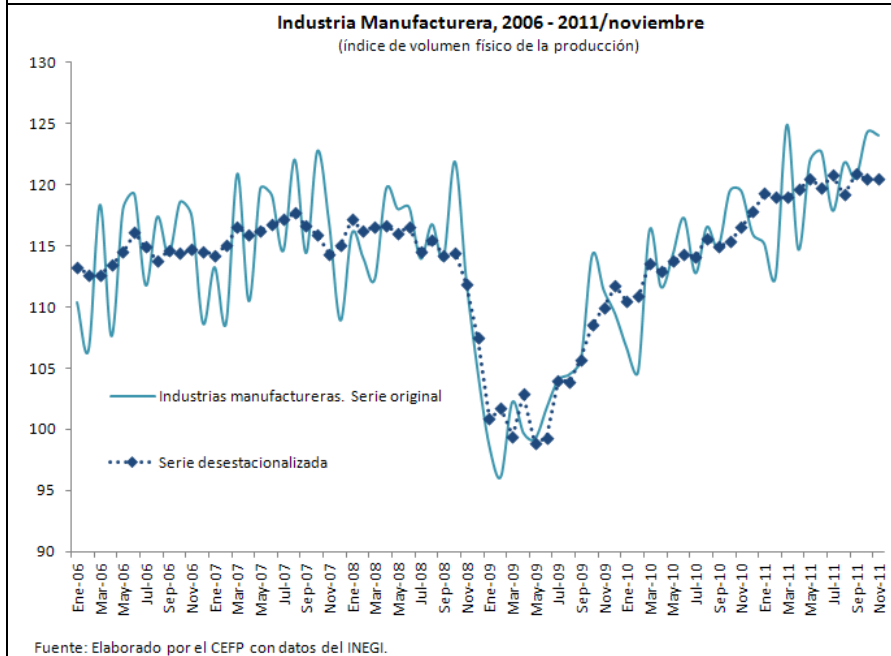
Indicador Global de la Actividad Económica

Comparativo octubre de 2011 - octubre de 2010: 3.68% anual.

Comparativo octubre de 2011 con el mes anterior (cifra desestacionalizada): -0.60% mensual.

En el corto plazo, la actividad económica mostró volatilidad al tener alzas y caídas consecutivas. En octubre de 2011 disminuyó ante el retroceso de las actividades primarias y secundarias; en tanto que las terciarias se estancaron al no presentar variación.

Después de tres años, el nivel del IGAE ha crecido sólo 1.85 por ciento entre octubre de 2011 y el mismo mes de de 2008.

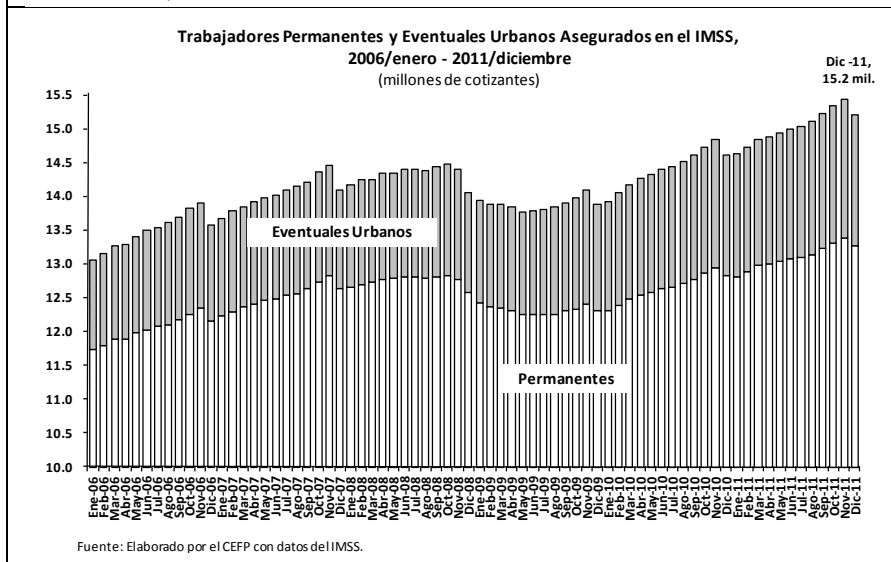


Industrias Manufactureras

Comparativo noviembre de 2011-noviembre de 2010: 3.80% anual.

Comparativo noviembre de 2011 con el mes anterior (cifra desestacionalizada): 0.07% mensual.

- En noviembre, la tasa anual creció a menor ritmo que en octubre (4.03%)
- El crecimiento anual registrado en noviembre es el menor observado desde hace seis meses.
- Respecto al mes inmediato anterior (sin efectos estacionales) apenas creció en 0.07, presentando un débil comportamiento en el mes.



Trabajadores asegurados al IMSS

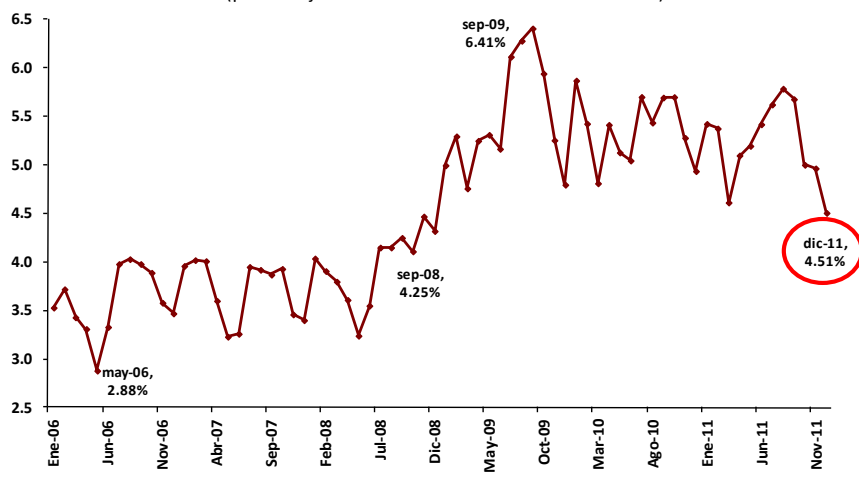
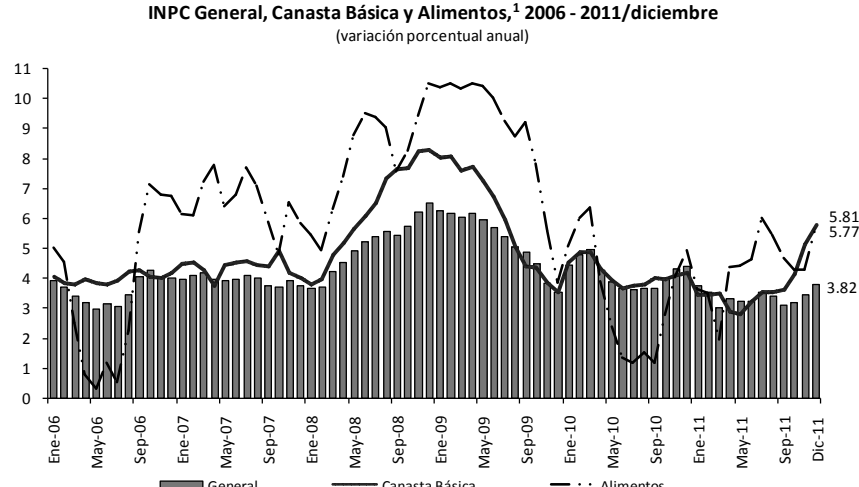
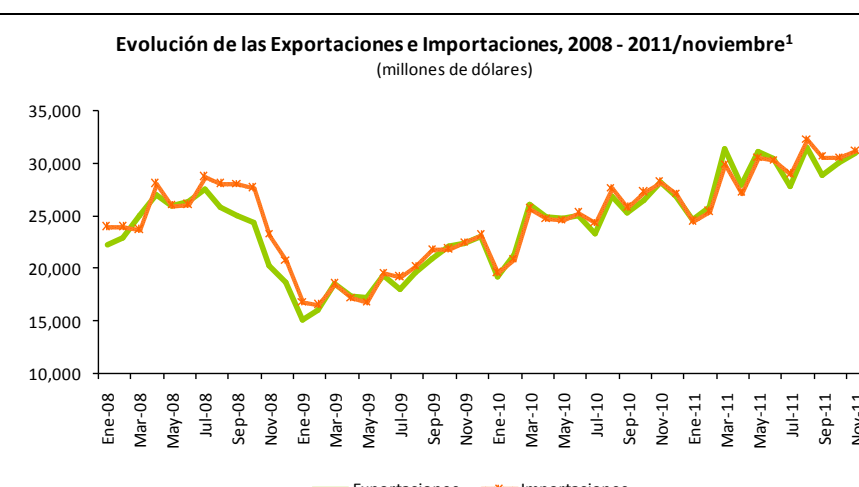
Cifra al cierre de diciembre de 2011:

- 15 millones 202 mil 426 trabajadores permanentes y eventuales urbanos (TPEU).
- Permanentes: 13 millones 266 mil 730 personas.
- Eventuales: 1 millón 935 mil 696 personas.

Empleos creados en 2011: 590 mil 797.

Empleos creados desde octubre de 2008: 442 mil 29 permanentes y 284 mil 562 eventuales.

Indicadores Económicos Mensuales

<p style="text-align: center;">Tasa de Desocupación Nacional, 2006/enero - 2011/diciembre (porcentaje de la Población Económicamente Activa)</p>  <p style="font-size: small;">Fuente: Elaborado por el CEFP con datos del INEGI.</p>	<p>Tasa de Desocupación (TD) Nacional (Desempleo)</p> <p>Población Económicamente Activa (PEA) en el tercer trimestre de 2011: 49 millones 577 mil 700 personas; 58.96 por ciento de la población mayor de 14 años.</p> <p>TD Cifra a diciembre de 2011: 4.51% de la PEA. Cifra desestacionalizada: 5.04% de la PEA.</p> <p>Población Desocupada al tercer trimestre de 2011: 2 millones 761 mil 703 5.6% de la PEA.</p> <p>Se reduce la TD en 0.46 puntos porcentuales, en parte, por una disminución en la PEA, es decir, casi 300 mil personas dejaron de buscar trabajo.</p>
<p style="text-align: center;">INPC General, Canasta Básica y Alimentos,¹ 2006 - 2011/diciembre (variación porcentual anual)</p>  <p style="font-size: small;">1/ Base segunda quincena de diciembre de 2010 = 100. Fuente: Elaborado por el CEFP con datos del INEGI.</p>	<p>Índices de Precios, inflación</p> <p>Cifras a diciembre de 2011:</p> <ul style="list-style-type: none"> INPC: 0.82% mensual; 3.82% anual. Alimentos: 2.40% mensual; 5.77% anual. Canasta básica: 0.90% mensual; 5.81% anual. <p>Por tercer mes consecutivo repuntó la inflación general anual, en diciembre fue de 3.82 por ciento cuando en septiembre había sido de 3.14 por ciento; la inflación anual de los alimentos y de la canasta básica continúan por arriba de la general. El nivel de la inflación mensual se explicó, principalmente, por el aumento en el precio de los agropecuarios y los alimentos procesados.</p>
<p style="text-align: center;">Evolución de las Exportaciones e Importaciones, 2008 - 2011/noviembre¹ (millones de dólares)</p>  <p style="font-size: small;">1/ Cifras revisadas. Fuente: Elaborado por el CEFP con datos de Banxico.</p>	<p>Balanza comercial</p> <p>Cifras a noviembre de 2011:</p> <p>Exportaciones: 31 mil 16.6 millones de dólares crecimiento anual: 10.1%.</p> <p>Importaciones: 31 mil 248.7 millones de dólares crecimiento anual: 10.6%.</p> <p>El saldo de la balanza comercial fue deficitario en 232.2 millones de dólares en noviembre. Si bien el valor de nuestro comercio guarda una tendencia positiva a lo largo del año, tanto las exportaciones como las importaciones fueron perdiendo dinamismo, lo cual estuvo determinado por el menor ritmo de crecimiento del sector manufacturero.</p>