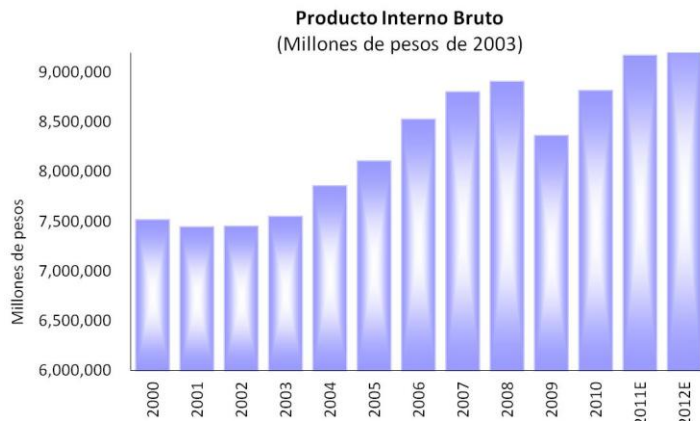
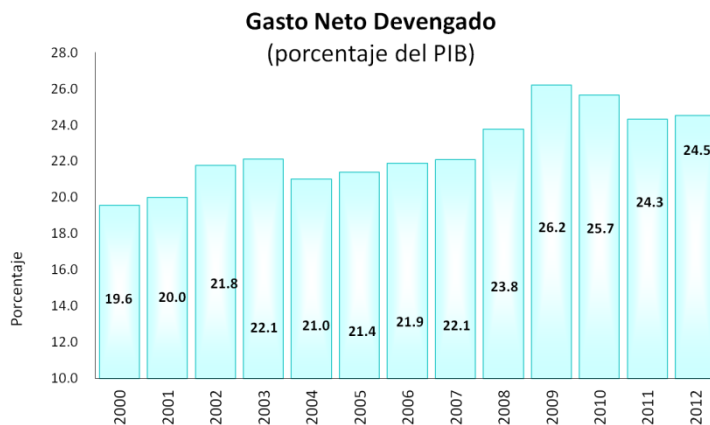


Indicadores de la Semana Indicadores de Gasto Público



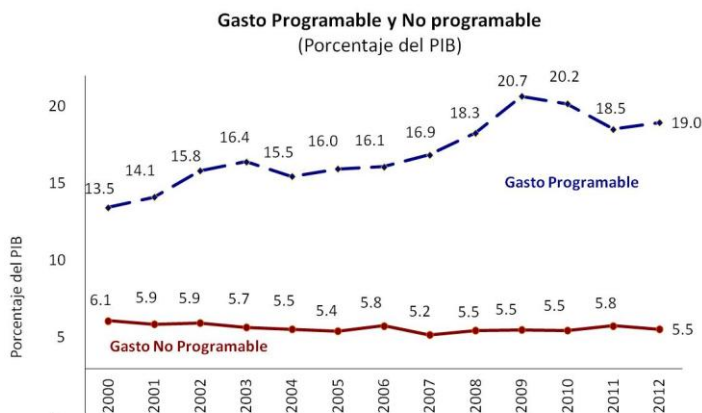
Fuente: Elaborado por el Centro de Estudios de las Finanzas Públicas de la Cámara de Diputados con información de INEGI y Criterios Generales de Política Económica para el ejercicio Fiscal 2012, SHCP.

Para el ejercicio fiscal 2012, se revisó la estimación del crecimiento del Producto Interno Bruto (PIB), que originalmente se había previsto en 3.5 por ciento a 3.3 por ciento en términos reales. Considerando este dato, el crecimiento acumulado desde el año 2000 es de 26.0 por ciento, con un promedio de 2.2 por ciento anual.



Fuente: Elaborado por el Centro de Estudios de las Finanzas Públicas de la Cámara de Diputados con información de Cuenta de la Hacienda Pública Federal 2000-2010 y Presupuesto de Egresos de la Federación 2011 y 2012, SHCP.

La participación del gasto público en el Producto Interno Bruto se ha incrementado en la última década. Pasó del 19.6 por ciento en el año 2000 al 26.2 por ciento en 2009, año en que se implementó una política contracíclica para hacer frente a la crisis económica. Para 2012 se estima una participación de 24.5 por ciento en el PIB, ligeramente mayor a la aprobada para 2011.

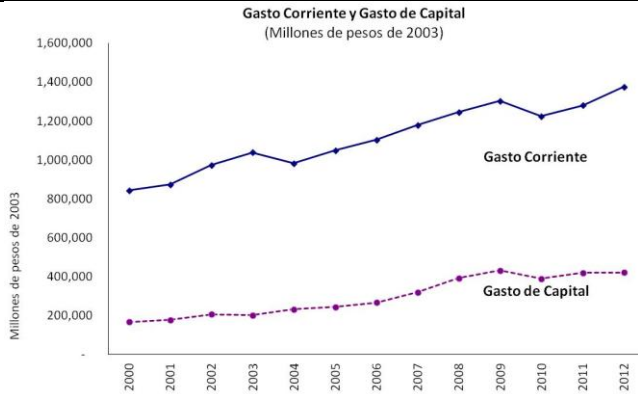


Fuente: Elaborado por el Centro de Estudios de las Finanzas Públicas de la Cámara de Diputados con información de Cuenta de la Hacienda Pública Federal 2000-2010 y Presupuesto de Egresos de la Federación 2011 y 2012, SHCP.

El gasto programable se destina a la operación del sector público y a los programas públicos que proveen bienes y servicios a la población.

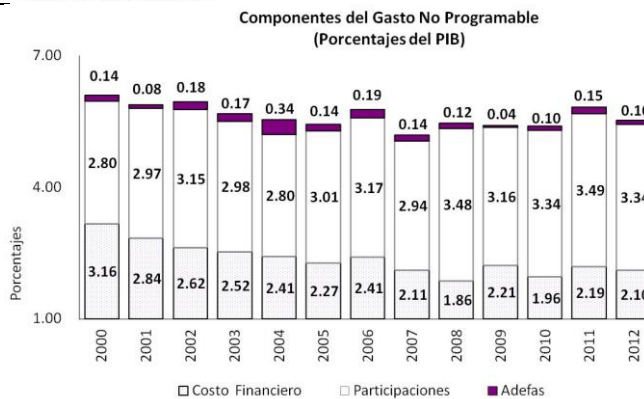
En 2012 se espera que el gasto programable alcance el 19.0 por ciento del PIB, en tanto el gasto no programable, disminuye a 5.5 por ciento, merced a un menor costo financiero.

Indicadores de la Semana Indicadores de Gasto Público



Fuente: Elaborado por el Centro de Estudios de las Finanzas Públicas de la Cámara de Diputados con información de Cuenta de la Hacienda Pública Federal 2000-2010 y Presupuesto de Egresos de la Federación 2011 y 2012, SHCP.

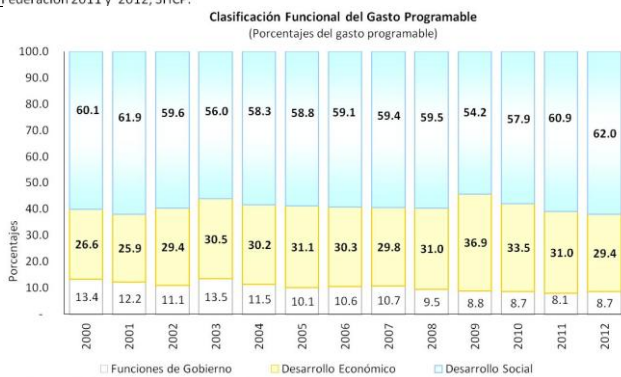
Si bien en los últimos tres años se moderó la expansión del gasto corriente, que consiste en el pago de sueldos, salarios, jubilaciones, gasto operativo, el otorgamiento de transferencias a la población a través de los programas sociales y la prestación de bienes y servicios públicos, en 2012 se estima un incremento anual de 7.4 por ciento, superior al 5.7 por ciento del gasto programable.



Fuente: Elaborado por el Centro de Estudios de las Finanzas Públicas de la Cámara de Diputados con información de Cuenta de la Hacienda Pública Federal 2000-2010 y Presupuesto de Egresos de la Federación 2011 y 2012, SHCP.

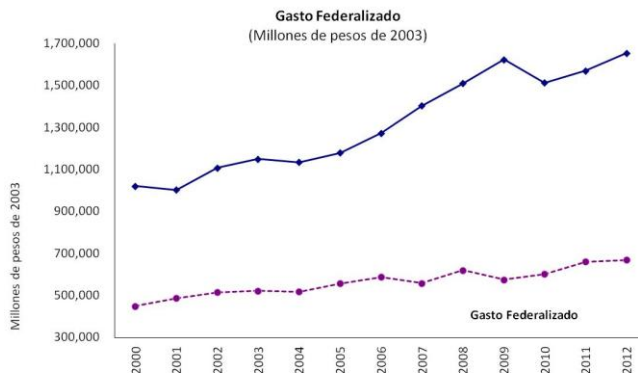
En el gasto no programable se constituye por erogaciones cuyo monto se encuentra en función de variables fuera del control del gobierno, como las tasas internacionales de interés y la evolución de la recaudación.

El costo financiero ha reducido su participación, a favor de las Participaciones a las entidades federativas y los Adeudos de ejercicios fiscales anteriores (ADEFAS) que han crecido en los últimos años, a pesar de que su monto se ajusta durante el proceso de aprobación del Presupuesto de Egresos de la Federación.



Fuente: Elaborado por el Centro de Estudios de las Finanzas Públicas de la Cámara de Diputados con información de Cuenta de la Hacienda Pública Federal 2000-2010 y Presupuesto de Egresos de la Federación 2011 y 2012, SHCP.

La clasificación funcional indica la finalidad del gasto público. En la década se desplazó el gasto en las finalidades de gobierno y desarrollo social, por el gasto en desarrollo económico; que ha pasado del 26.6 por ciento en 2000 a 31.0 por ciento en el aprobado 2011 y se estima que represente el 29.4 del gasto programable en 2012. El gasto social para 2012 se prevee en 62.0 por ciento del gasto programable.



Fuente: Elaborado por el Centro de Estudios de las Finanzas Públicas de la Cámara de Diputados con información de Cuenta de la Hacienda Pública Federal 2000-2010 y Presupuesto de Egresos de la Federación 2011 y 2012, SHCP.

Los recursos del presupuesto que la Federación transfiere a estados y municipios, a través de los ramos 33 (Aportaciones Federales) y 28 (Participaciones) han aumentado en la última década en alrededor de un punto porcentual del PIB. De 2000 a 2003 el crecimiento fue muy rápido, por la creación de fondos y se estabilizó en los últimos años. Para 2012 se estima que, de cada peso que gasta el gobierno central, las entidades y municipios recibirán 28.81 centavos.