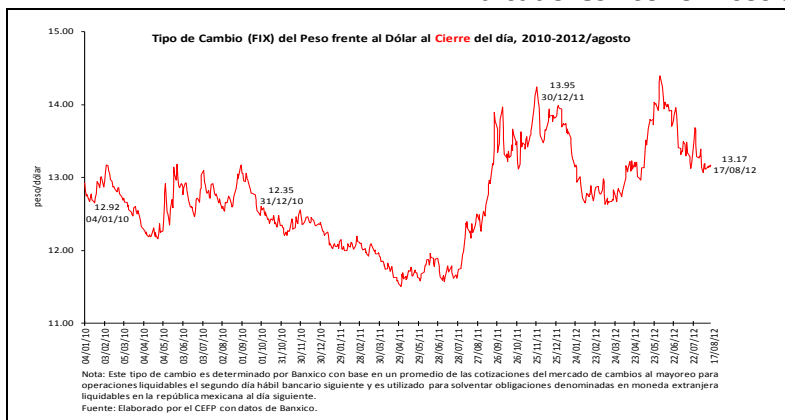


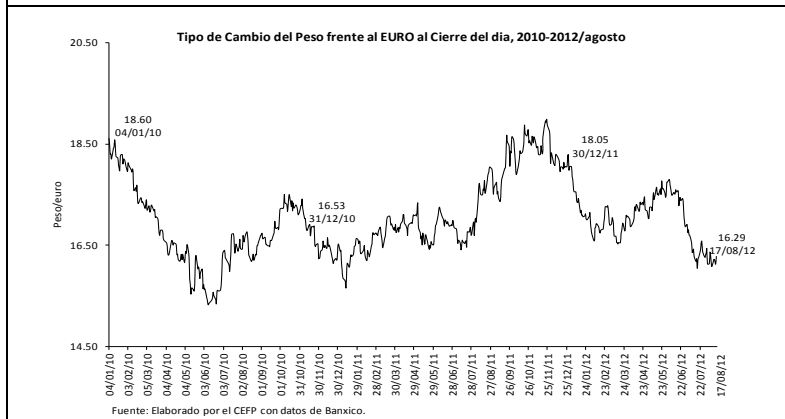
Indicadores Económicos Semanales



Tipo de cambio pesos por dólar
13.17 pesos por dólar al 17 de agosto

Variación porcentual:
0.50% semanal
- 0.36% mensual
8.30% anual

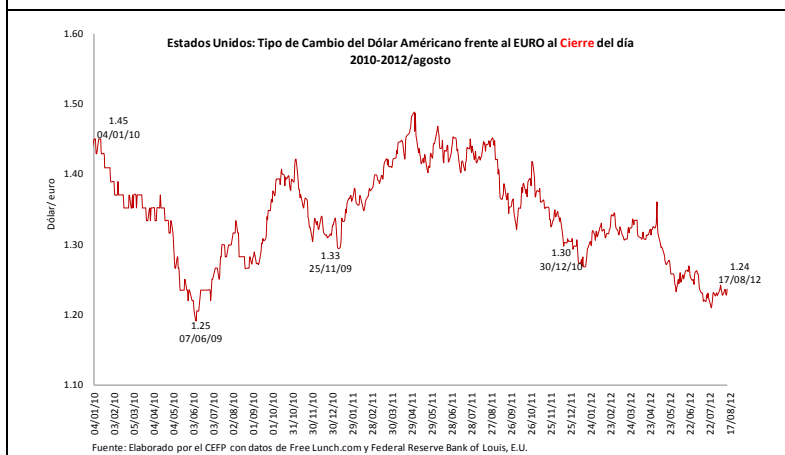
La falta de señales claras en cuanto a la aplicación de nuevas medidas de estímulos económicos en los Estados Unidos y Europa, propició que la moneda nacional se debilitara frente al dólar; lo que hizo que, el viernes, el tipo de cambio cerrara en 13.17 pesos por dólar, para una depreciación semanal de 0.50 por ciento.



Tipo de cambio pesos por euro
16.29 pesos por euro al 17 de agosto

Variación porcentual:
1.23% semanal
0.29% mensual
- 7.38% anual

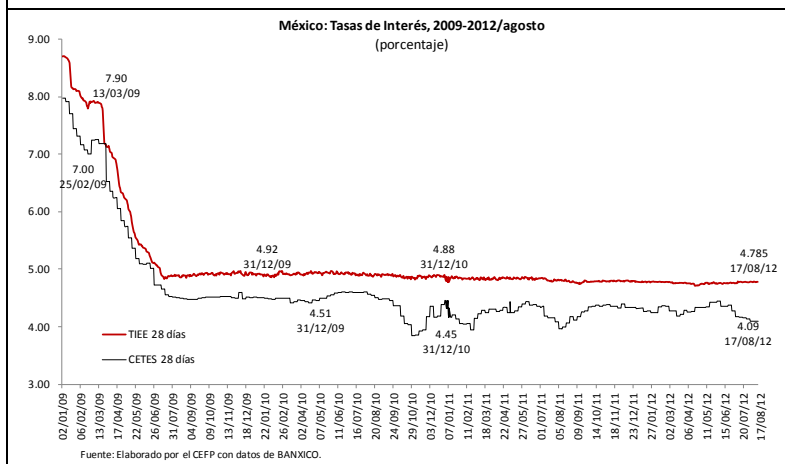
La mayor cautela que siguen mostrando los inversionistas por los activos de mayor riesgo afectó la paridad del peso respecto a la moneda comunitaria, lo que ocasionó que, al cierre de la semana, la divisa escalara hasta los 16.29 pesos por euro, provocando una depreciación semanal de 1.23 por ciento.



Tipo de cambio dólar por euro
1.24 dólares por euro al 17 de agosto

Variación porcentual:
0.72% semanal
0.66% mensual
- 14.37% anual

El reporte sobre la estabilidad de la inflación de la Zona Euro y la debilidad del dólar dentro del mercado internacional de divisas impulsó el tipo de cambio entre la moneda comunitaria y el dólar estadounidense. Con ello, el billete verde concluyó la jornada del viernes 17 de agosto en 1.24 dólares por euro, para una depreciación de 0.72 por ciento.



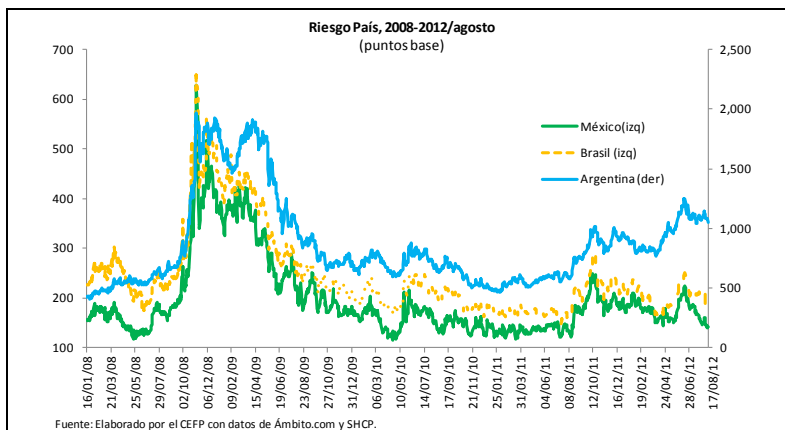
Tasas de interés internas

Periodo	Variación %	
	TIEE 28 días	Cetes 28 días
Semanal	-0.14	0.00
Mensual	0.03	-1.68
Anual	-0.83	2.51

Fuente: Elaborado por el CEFP con datos de BANXICO.

Al cierre de la semana de análisis, el rendimiento de los Cetes a 28 días se ubicó en 4.09 por ciento, esto es, sin cambios respecto de la semana anterior.

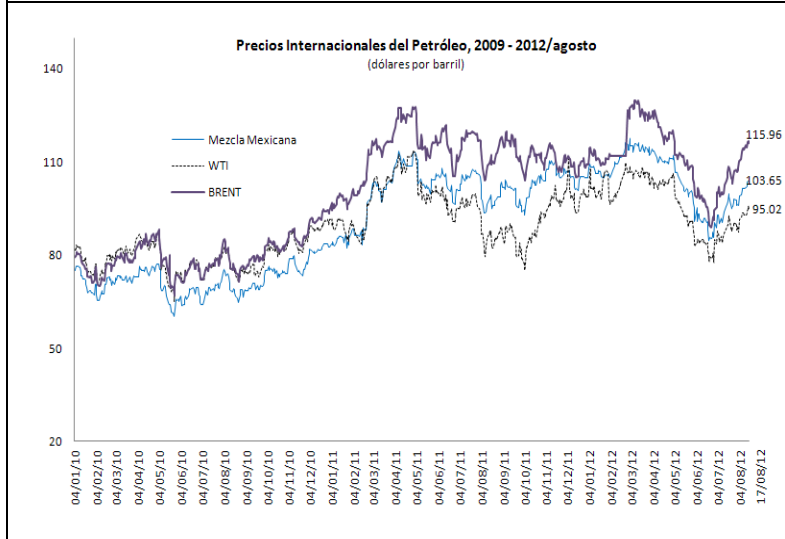
Indicadores Económicos Semanales



Riesgo país

El 17 de agosto de 2012, el riesgo país de México se ubicó en 137 puntos base (pb), esto es, 3 pb por encima de lo reportado al cierre de la semana previa, pero 50 pb inferior al del cierre de 2011.

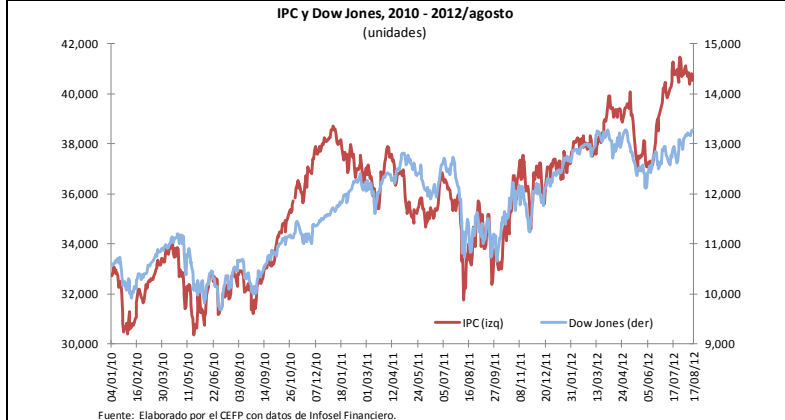
Por otro lado, Argentina y Brasil reportaron un riesgo país de 1,013 y 167 pb, respectivamente; lo que implicó una contracción semanal de 46 y 2 pb, en cada caso.



Precios internacionales del petróleo

Periodo	Variación %		
	Mezcla Mexicana	WTI	BRENT
Semanal	1.98	2.22	1.82
Mensual	7.71	6.66	10.46
Anual	4.36	8.51	3.37

Los precios del petroero aumentan por tercera semana consecutiva debido a diversos factores, entre los que destacan: i) perspectivas de una caída en la producción de crudo en el Mar del Norte; ii) favorables expectativas de que China, segundo consumidor de crudo en el mundo, adopte medidas adicionales para impulsar su crecimiento económico; y iii) caída en las exportaciones de crudo del Medio Oriente por las mayores tensiones geopolíticas. El viernes, la mezcla mexicana de exportación cerró en 103.65 dólares por barril, para un incremento semanal de 1.98 por ciento.



Indicadores Bursátiles

Índice	Indicadores bursátiles al 17 de agosto de 2012			
	Brasil Bovespa	EE.UU Dow Jones	México IPC	Inglaterra FTSE 100
Var %				
semanal	-0.34	0.51	-0.74	0.09
mensual	9.60	3.67	-1.76	3.97
acumulada en el año	4.10	8.66	9.36	5.03

Fuente: Elaborado por el CEFP con datos de Infosel financiero.

Durante la semana de análisis, los índices bursátiles de nuestra muestra observaron comportamientos mixtos; mientras el Bovespa y el IPC retrocedieron 0.34 y 0.74 por ciento, respectivamente; el Dow Jones y el FTSE aumentaron 0.51 y 0.09 por ciento, en cada caso.

La caída del IPC fue, en parte, producto de que la Bolsa Mexicana de Valores cambiará la muestra de empresas que lo integran a partir del 3 de septiembre. Por lo que los inversionistas han dejado de adquirir los títulos de ARA, Axtel, Comercial Mexicana y Soriana (que son las emisoras que saldrán de la muestra); y comenzaron a adquirir las de Inbursa, KOF, Alpek e ICH (las entrantes).

Conviene indicar que cuando algunas empresas dejan la muestra del IPC, también dejan de ser observadas por los inversionistas, por lo que pierden atractivo y su precio tiende a caer.

