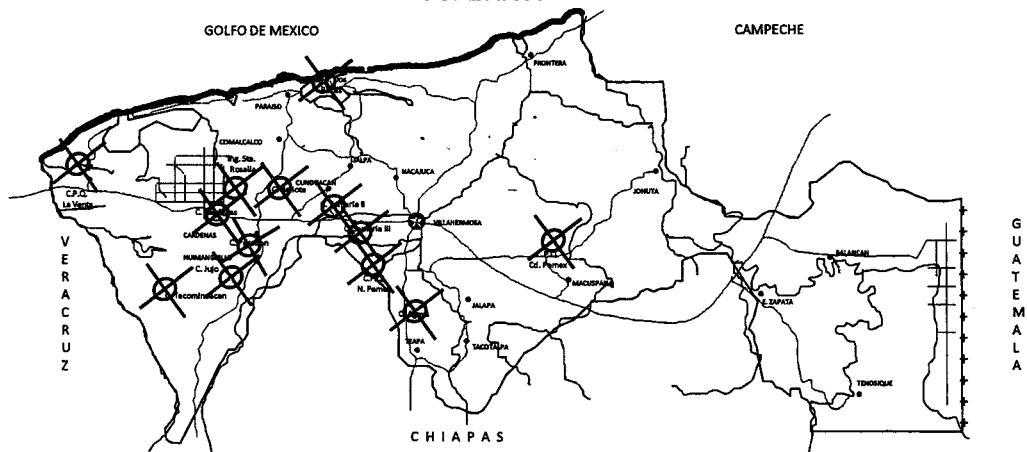



FUENTES DE CONTAMINACION ATMOSFERICA



SIMBOLOGIA

 DIRECCION DE LOS VIENTOS.

NE- 55%

SE- 30%

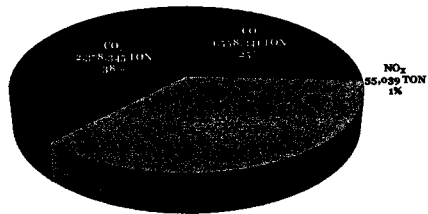
OTROS- 15%



CABECERAS MUNICIPALES



CAPITAL



Total de Emisiones: 6,291,915 Ton/año. Año 2006.