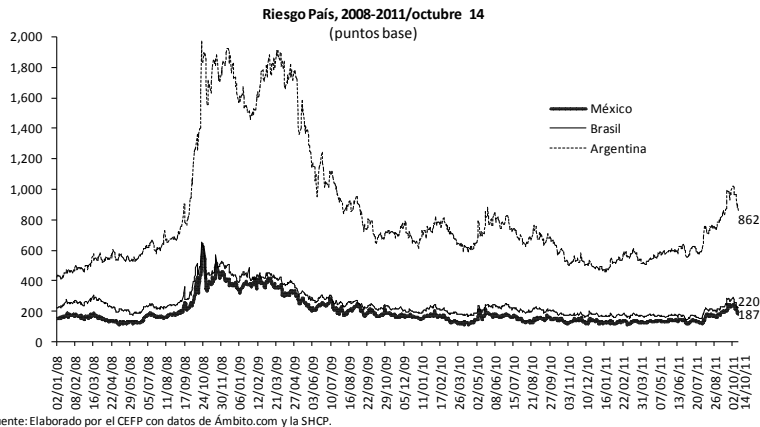


## Indicadores Económicos Semanales

<p style="text-align: center;"><b>Tipo de Cambio (FIX) del Peso frente al Dólar al Cierre del día, 2009-2011/octubre</b></p> <p style="font-size: small;">Nota: Este tipo de cambio es determinado por Banxico con base en un promedio de las cotizaciones del mercado de cambios al mayorero para operaciones liquidables el segundo día hábil bancario siguiente y es utilizado para solventar obligaciones denominadas en moneda extranjera liquidables en la república mexicana al día siguiente. Fuente: Elaborado por el CEFP con datos de Banxico.</p>	<p><b>Tipo de cambio pesos por dólar</b> 13.27 pesos por dólar al 14 de octubre</p> <p>Variación porcentual: - 0.32% semanal 2.36% mensual 8.22% anual</p> <p>La semana pasada, la moneda nacional terminó con un balance positivo luego de los datos económicos mixtos registrados en Estados Unidos. El viernes, el peso cerró en 13.27 pesos por dólar, para una apreciación semanal de 0.32 por ciento.</p>														
<p style="text-align: center;"><b>Tipo de Cambio del Peso frente al EURO al Cierre del día, 2009-2011/octubre</b></p> <p style="font-size: small;">Fuente: Elaborado por el CEFP con datos de Banxico.</p>	<p><b>Tipo de cambio pesos por euro</b> 18.30 pesos por euro al 14 de octubre</p> <p>Variación porcentual: 2.31% semanal 2.94% mensual 4.88% anual</p> <p>El panorama favorable que se dejó entrever para poner fin a la crisis fiscal y de deuda en Europa fortaleció al euro en el mercado de divisas, lo que hizo que al cierre de la semana el tipo de cambio peso/euro cerrara en 18.30 pesos por euro, para una depreciación semanal de 2.31 por ciento de la moneda nacional.</p>														
<p style="text-align: center;"><b>Estados Unidos: Tipo de Cambio del Dólar Americano frente al EURO al Cierre del día, 2009-2011/octubre</b></p> <p style="font-size: small;">Fuente: Elaborado por el CEFP con datos de Free Lunch.com y Federal Reserve Bank of Louis, E.U.</p>	<p><b>Tipo de cambio dólar por euro</b> 1.38 dólares por euro al 14 de octubre</p> <p>Variación porcentual: 2.64% semanal 0.61% mensual - 1.94% anual</p> <p>La posibilidad de que los líderes europeos acuerden un plan económico para poner fin a la crisis de deuda en Europa debilitó al dólar frente al euro, lo que significó que, al concluir la semana, el tipo de cambio entre estas dos monedas se ubicara en 1.38 dólar por euro, para una depreciación semanal del dólar de 2.64 por ciento.</p>														
<p style="text-align: center;"><b>México: Tasas de Interés, 2009-2011/octubre</b></p> <p style="font-size: small;">Fuente: Elaborado por el CEFP con datos de BANXICO.</p>	<p><b>Tasas de interés internas</b></p> <table border="1" style="margin-left: auto; margin-right: auto; border-collapse: collapse; text-align: center;"> <thead> <tr> <th rowspan="2">Periodo</th> <th colspan="2">Variación %</th> </tr> <tr> <th>TIE 28 días</th> <th>Cetes 28 días</th> </tr> </thead> <tbody> <tr> <td>Semanal</td> <td>0.10</td> <td>0.46</td> </tr> <tr> <td>Mensual</td> <td>0.95</td> <td>4.80</td> </tr> <tr> <td>Anual</td> <td>-1.37</td> <td>7.90</td> </tr> </tbody> </table> <p style="font-size: small;">Fuente: Elaborado por el CEFP con datos de BANXICO.</p> <p>El mayor rendimiento de los bonos estadounidenses, particularmente los de 10 años, provocó una reducción en el diferencial de tasas de interés con nuestro país, por lo que se podría presentar una disminución de la competitividad de activos denominados en pesos. No obstante, en la última subasta de valores públicos, el nivel de la tasa de Cetes a 28 días se ubicó en 4.37 por ciento, para un crecimiento de 0.46 por ciento respecto al nivel registrado en la subasta anterior.</p>	Periodo	Variación %		TIE 28 días	Cetes 28 días	Semanal	0.10	0.46	Mensual	0.95	4.80	Anual	-1.37	7.90
Periodo	Variación %														
	TIE 28 días	Cetes 28 días													
Semanal	0.10	0.46													
Mensual	0.95	4.80													
Anual	-1.37	7.90													

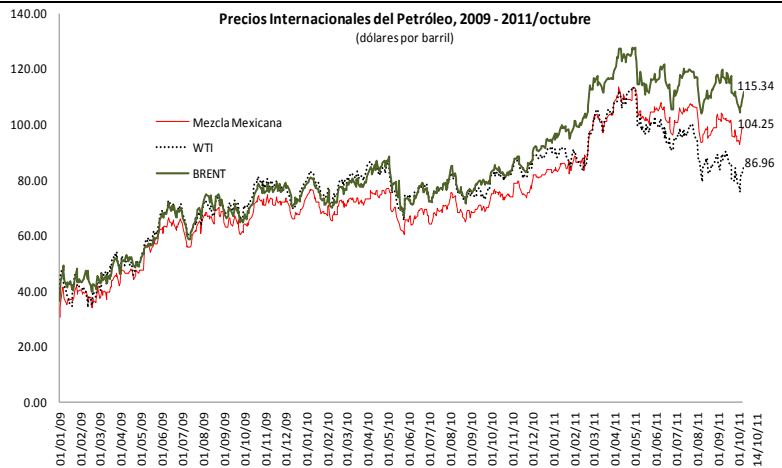
## Indicadores Económicos Semanales



### Riesgo país

Disminuyó el riesgo país de México; el 14 de octubre, el índice se ubicó en 187 puntos base (pb), cifra inferior en 31 pb al observado al cierre de la semana anterior; situación que se explica ante las medidas tomadas en Europa para evitar el contagio financiero como consecuencia, en parte, de la crisis de deuda en la zona. Así como que el balance de los resultados de los datos económicos observados en los Estados Unidos se inclinó más del lado positivo.

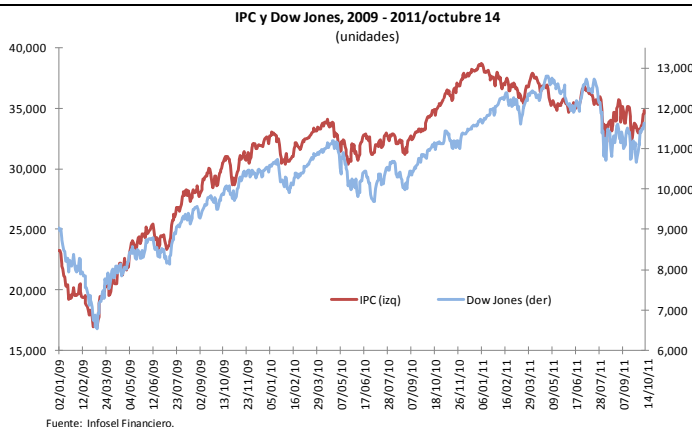
Por otra parte, el riesgo país de Argentina y Brasil disminuyó 101 y 37 pb, respectivamente, y se ubicaron en 862 y 220 pb, en ese orden.



### Precios internacionales del petróleo

Periodo	Variación %		
	Mezcla Mexicana	WTI	BRENT
Semanal	5.84	5.44	5.94
Mensual	2.71	-2.11	0.33
Annual	38.54	5.11	37.21

La semana pasada, los precios internacionales del petróleo se vieron impulsados por la suspensión de las exportaciones de petróleo de Rusia a China, luego del sismo ocurrido en la región de Amur, en el extremo oriente del país; así como por la debilidad del dólar en el mercado de divisas y la recuperación de los mercados financieros a lo largo de la semana. El viernes, la mezcla mexicana de exportación cerró la sesión en 104.25 dólares por barril, para una ganancia semanal de 5.84 por ciento.

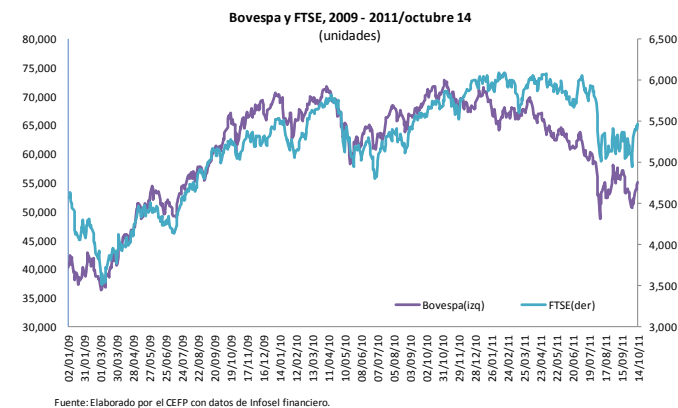


### Indicadores Bursátiles

Indicadores bursátiles al 14 de octubre de 2011					
Var %	Índice	Brasil	EE.UU	México	Inglaterra
	Bovespa	Dow Jones	IPC	FTSE 100	
semanal	7.40	4.88	5.58	3.07	
mensual	-2.22	3.54	0.54	4.58	
acumulada en el año	-20.59	0.58	-9.60	-7.35	

Fuente: Elaborado por el CEFP con datos de Infosel financiero.

Durante la semana de análisis, los índices bursátiles de nuestra muestra observaron una recuperación importante. El Bovespa avanzó 7.40 por ciento; en tanto que el Dow Jones, el IPC y el FTSE lo hicieron en 4.88, 5.58 y 3.07 por ciento, respectivamente.



Entre los hechos que marcaron el desempeño de los mercados se encontró el acuerdo entre Alemania y Francia por recapitalizar el sistema bancario europeo, así como el hecho de que los 17 países de la Unión acordaron ampliar los recursos del Fondo Europeo de Estabilidad Financiera.

También se dio a conocer que las ventas al por menor avanzaron más que lo anticipado por los especialistas en Estados Unidos, lo que alejó, por el momento, los temores de una nueva recesión en aquel país.