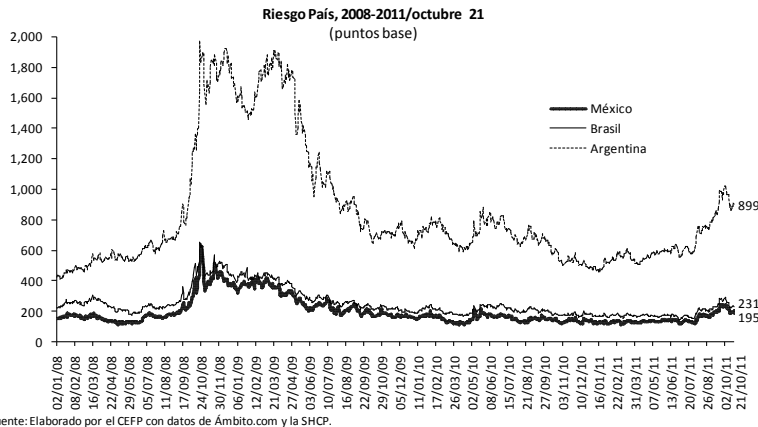


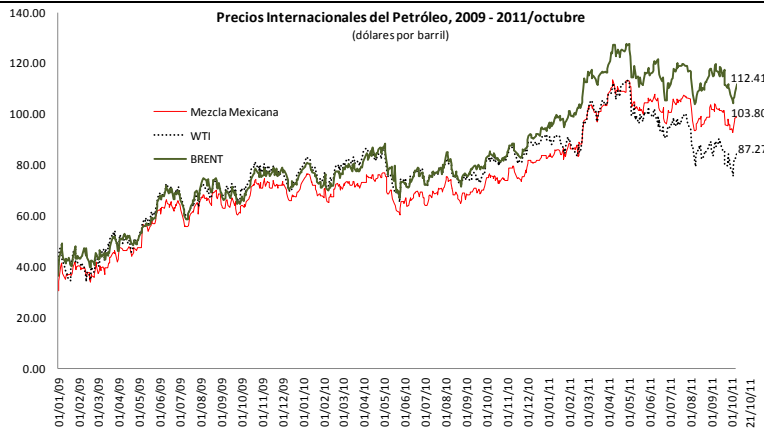
Indicadores Económicos Semanales

<p style="text-align: center;">Tipo de Cambio (FIX) del Peso frente al Dólar al Cierre del día, 2009-2011/octubre</p> <p style="font-size: small;">Nota: Este tipo de cambio es determinado por Banxico con base en un promedio de las cotizaciones del mercado de cambios al mayorero para operaciones liquidables el segundo día hábil bancario siguiente y es utilizado para solventar obligaciones denominadas en moneda extranjera liquidables en la república mexicana al día siguiente. Fuente: Elaborado por el CEFP con datos de Banxico.</p>	<p>Tipo de cambio pesos por dólar 13.60 pesos por dólar al 21 de octubre</p> <p>Variación porcentual: 2.48% semanal 1.46% mensual 10.57% anual</p> <p>El mercado cambiario observó cierta cautela a lo largo de la semana; sin embargo, el viernes se reflejó un mayor optimismo entre los inversionistas que ocasionó la compra de activos de mayor riesgo, esto previo a la reunión de ministros europeos; lo que hizo que, el viernes, el peso se ubicara en 13.60 pesos por dólar, para una depreciación semanal de 2.48 por ciento.</p>														
<p style="text-align: center;">Tipo de Cambio del Peso frente al EURO al Cierre del día, 2009-2011/octubre</p> <p style="font-size: small;">Fuente: Elaborado por el CEFP con datos de Banxico.</p>	<p>Tipo de cambio pesos por euro 18.70 pesos por euro al 21 de octubre</p> <p>Variación porcentual: 2.18% semanal 2.12% mensual 7.88% anual</p> <p>Durante la semana de referencia, el tipo de cambio peso/euro también mostró un escenario de mucha cautela, previo a la reunión de ministros de finanzas europeas, lo que provocó que, al cierre de la semana, el tipo de cambio peso/euro se ubicara en 18.70, para una depreciación semanal de la moneda nacional de 2.18 por ciento.</p>														
<p style="text-align: center;">Estados Unidos: Tipo de Cambio del Dólar Americano frente al EURO al Cierre del día, 2009-2011/octubre</p> <p style="font-size: small;">Fuente: Elaborado por el CEFP con datos de Free Lunch.com y Federal Reserve Bank of Louis, E.U.</p>	<p>Tipo de cambio dólar por euro 1.38 dólares por euro al 21 de octubre</p> <p>Variación porcentual: - 0.29% semanal 0.21% mensual - 1.24% anual</p> <p>En el mercado internacional de divisas, la moneda estadounidense reportó un balance marginal positivo frente a la moneda europea; lo anterior, ante la dificultad de que se pueda lograr una salida viable a la crisis de deuda en la eurozona. El viernes, la paridad dólar/euro cerró en 1.38, para una apreciación semanal del dólar de 0.29 por ciento respecto a la moneda comunitaria.</p>														
<p style="text-align: center;">México: Tasas de Interés, 2009-2011/octubre</p> <p style="font-size: small;">Fuente: Elaborado por el CEFP con datos de BANXICO.</p>	<p>Tasas de interés internas</p> <table border="1" style="margin-left: auto; margin-right: auto; border-collapse: collapse; text-align: center;"> <thead> <tr> <th rowspan="2">Período</th> <th colspan="2">Variación %</th> </tr> <tr> <th>TIIE 28 días</th> <th>Cetes 28 días</th> </tr> </thead> <tbody> <tr> <td>Semanal</td> <td>-0.10</td> <td>-0.46</td> </tr> <tr> <td>Mensual</td> <td>0.21</td> <td>2.35</td> </tr> <tr> <td>Anual</td> <td>-1.03</td> <td>7.94</td> </tr> </tbody> </table> <p style="font-size: small;">Fuente: Elaborado por el CEFP con datos de BANXICO.</p> <p>Las tasas de interés de corto plazo de los valores gubernamentales registraron bajas generalizadas; lo anterior, ante la incertidumbre que prevalece en los mercados. Con ello, en la última subasta de valores públicos, el nivel de los Cetes a 28 días cayó a 4.35 por ciento, para una caída de 0.46 por ciento respecto al nivel registrado en la subasta del 13 de octubre.</p>	Período	Variación %		TIIE 28 días	Cetes 28 días	Semanal	-0.10	-0.46	Mensual	0.21	2.35	Anual	-1.03	7.94
Período	Variación %														
	TIIE 28 días	Cetes 28 días													
Semanal	-0.10	-0.46													
Mensual	0.21	2.35													
Anual	-1.03	7.94													

Indicadores Económicos Semanales



Fuente: Elaborado por el CEFP con datos de Ámbito.com y la SHCP.



Riesgo país

Repuntó el riesgo país de México; el 21 de octubre, el índice se ubicó en 195 puntos base (pb), cifra superior en 2 pb al observado al cierre de la semana anterior; situación que se explica por el aumento de la incertidumbre y volatilidad en los mercados financieros internacionales ante las propuestas que se puedan presentar en las negociaciones entre los líderes europeos para poner freno a la crisis de deuda de dicha región.

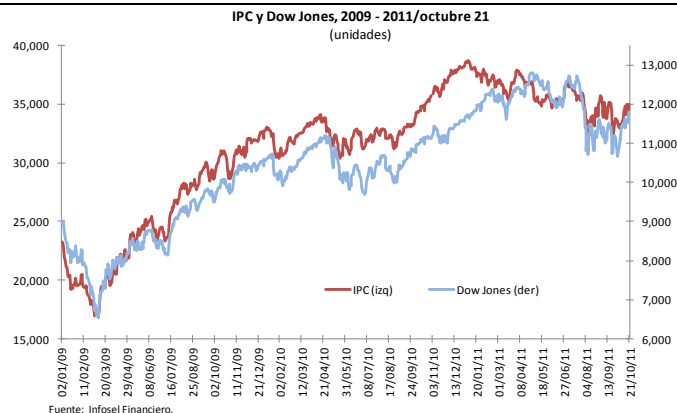
Por otra parte, el riesgo país de Argentina y Brasil aumentó 38 y 6 pb, respectivamente, y se ubicaron en 899 y 231 pb, en ese orden.

Precios internacionales del petróleo

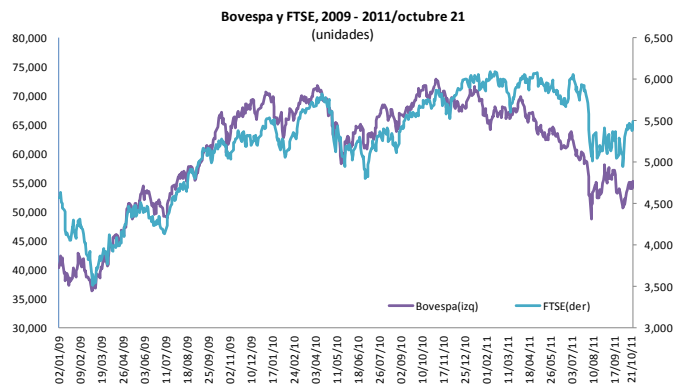
Periodo	Variación %		
	Mezcla Mexicana	WTI	BRENT
Semanal	-0.43	0.36	-2.54
Mensual	2.32	1.65	-4.39
Anual	42.45	8.98	37.69

Fuente: Elaborado por el CEFP con datos de PEMEX, REUTERS y el Financiero.

Semana de mucha cautela entre los inversionistas por la incertidumbre que sigue manifestándose en la economía estadounidense y las dudas que se mantuvieron a lo largo de la semana entre los líderes europeos para presentar una solución de mayor eficacia para la crisis de deuda en la Zona Euro. La mezcla mexicana de exportación cerró la semana con un precio de 103.80 dólares por barril, para una pérdida semanal de 0.43 por ciento.



Fuente: Infosel Financiero.



Fuente: Elaborado por el CEFP con datos de Infosel financiero.

Indicadores Bursátiles

Indicadores bursátiles al 21 de octubre de 2011

Var %	Índice	Brasil	EE.UU	México	Inglaterra
		Bovespa	Dow Jones	IPC	FTSE 100
semanal		0.40	1.41	0.49	0.41
mensual		-1.30	6.15	2.94	3.79
acumulada en el año		-20.27	2.00	-9.16	-6.97

Fuente: Elaborado por el CEFP con datos de Infosel financiero.

Durante la semana de análisis, los índices bursátiles de nuestra muestra observaron cierta recuperación debido, principalmente, a los mejores datos sobre la marcha de la economía estadounidense lo que, al menos por el momento, alejó los temores de que se haya iniciado una nueva recesión económica. También influyó que los inversionistas se mantuvieran a la expectativa de los acuerdos que se esperaba se alcanzaran en la reunión del fin de semana que llevarán a cabo los países de la Unión Europea para tratar de encontrar una solución a su crisis financiera.

De esta forma, el Bovespa y el Dow Jones observaron un avance de 0.40 y 1.41 por ciento, respectivamente. En tanto que el IPC y el FTSE lo hicieron por 0.49 y 0.41 por ciento, en ese orden.