
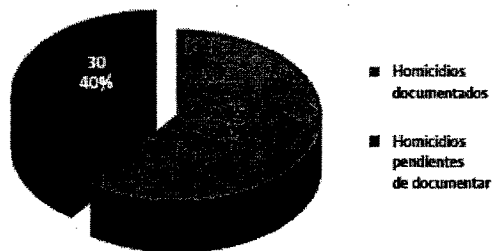


EXPEDIENTES SOLICITADOS A LOS ESTADOS PARA SU ANÁLISIS, ATENCIÓN Y SEGUIMIENTO

Homicidios	Homicidios documentados	Homicidios pendientes de documentar	Porcentaje expedientes recibidos
75	45	30	60%

Desaparecidos	Desapariciones documentadas	Desapariciones pendientes de documentar	Porcentaje expedientes recibidos
13	6	7	46%

FUENTE: FEADLE

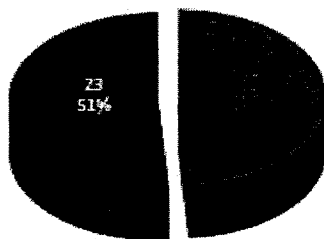


HOMICIDIOS Y DESAPARICIONES = 88
EXPEDIENTES RECIBIDOS = 51
PORCENTAJE DE AVANCE = 57.9%

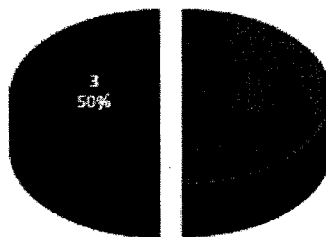
FUENTE: FEADLE

ANÁLISIS CRIMINOLÓGICOS

Homicidios documentados: 45
Analizados: 22



Desapariciones documentadas: 6
Analizadas: 3



TOTAL DE EXPEDIENTES DOCUMENTADOS = 51
TOTAL DE ANÁLISIS = 25
PORCENTAJE DE AVANCE = 49%

FUENTE: FEADLE