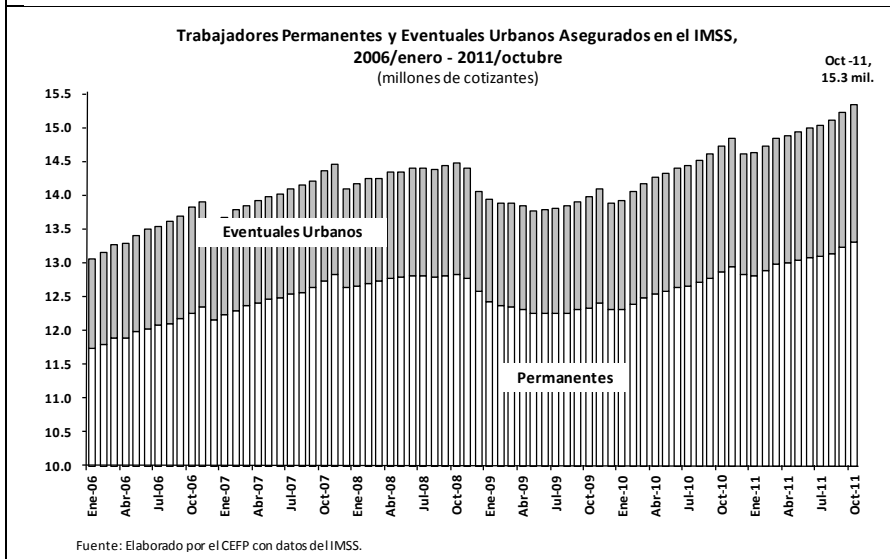
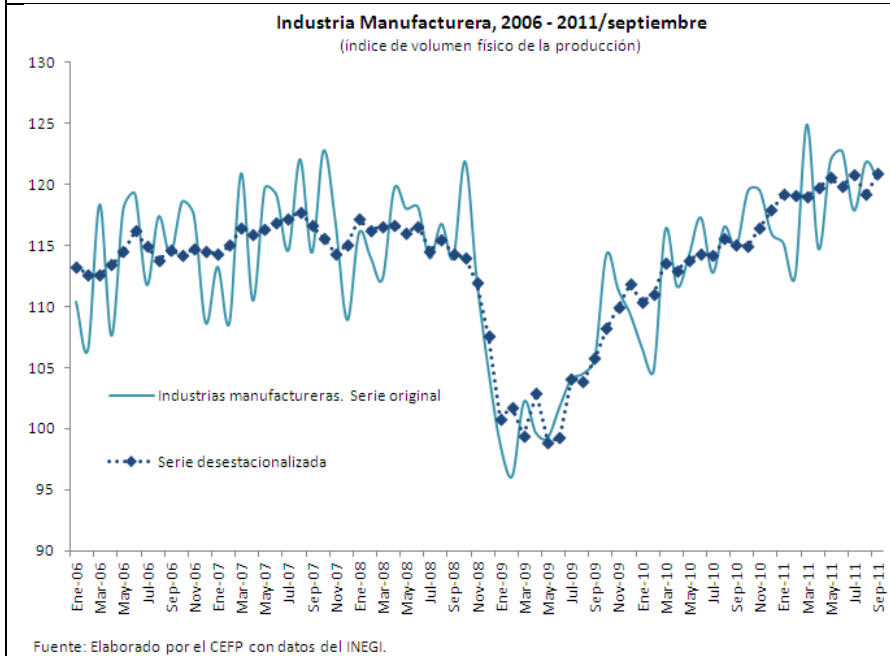
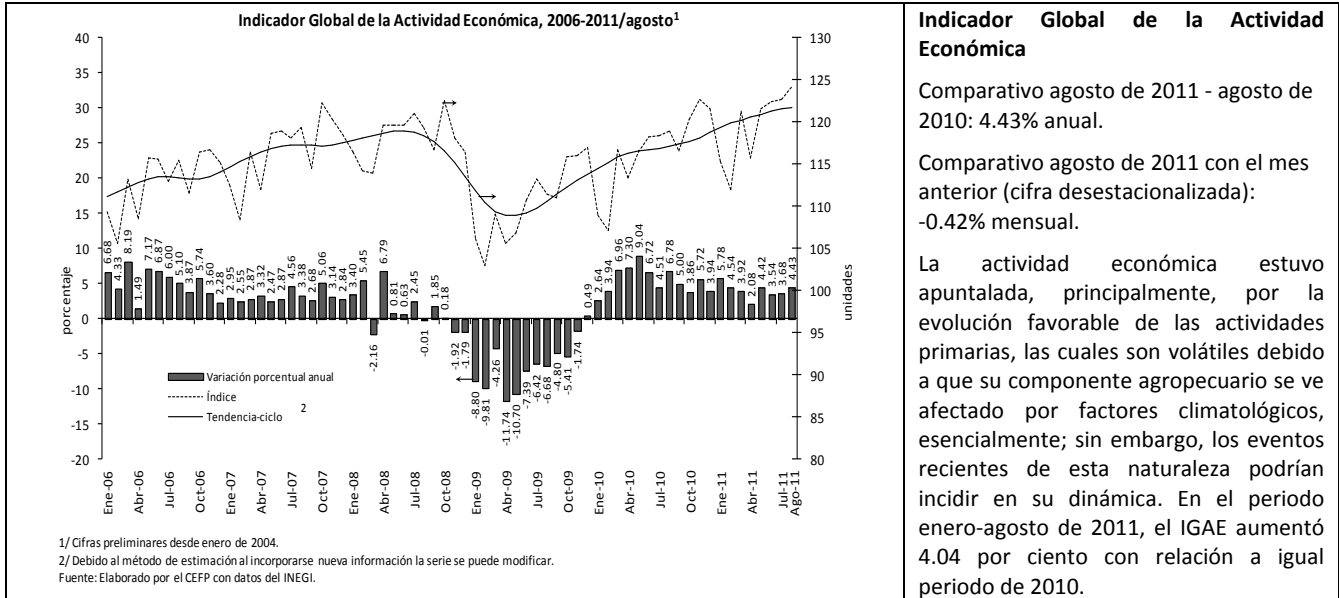


## Indicadores Económicos Mensuales



**Indicador Global de la Actividad Económica**

Comparativo agosto de 2011 - agosto de 2010: 4.43% anual.

Comparativo agosto de 2011 con el mes anterior (cifra desestacionalizada): -0.42% mensual.

La actividad económica estuvo apuntalada, principalmente, por la evolución favorable de las actividades primarias, las cuales son volátiles debido a que su componente agropecuario se ve afectado por factores climatológicos, esencialmente; sin embargo, los eventos recientes de esta naturaleza podrían incidir en su dinámica. En el periodo enero-agosto de 2011, el IGAE aumentó 4.04 por ciento con relación a igual periodo de 2010.

**Industrias Manufactureras**

Comparativo septiembre de 2011 - septiembre de 2010: 4.80% anual.

Comparativo septiembre de 2011 con el mes anterior (cifra desestacionalizada): 1.46% mensual.

- En septiembre las manufacturas repuntaron respecto al mes inmediato anterior (sin efectos estacionales) continuando con el comportamiento de altibajos que presenta desde mayo de 2011.
- En comparación anual, el crecimiento en septiembre alcanzó una tasa de 4.80 por ciento, sólo poco más de la mitad de lo que registró el año pasado (8.75%); además, ha presentado incrementos prácticamente constante desde junio de 2011.

**Trabajadores asegurados al IMSS**

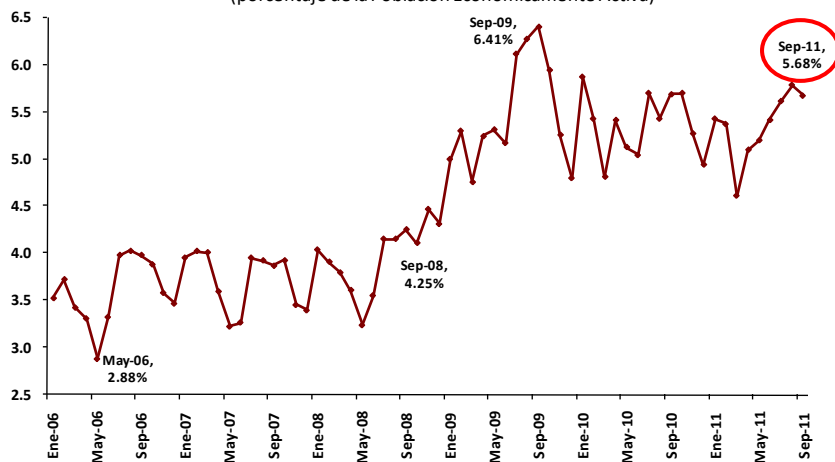
Cifra al cierre de octubre de 2011:

- 15 millones 338 mil 317 trabajadores permanentes y eventuales urbanos (TPEU).
- Permanentes: 13 millones 309 mil 189 personas.
- Eventuales: 2 millones 29 mil 128 personas.

Empleos creados en lo que va del año: 726 mil 688.  
Empleos creados anualmente: 606 mil 147.  
Empleos creados desde octubre de 2008: 484 mil 488 permanentes y 377 mil 994 eventuales.

## Indicadores Económicos Mensuales

**Tasa de Desocupación Nacional, 2006/enero - 2011/septiembre**  
(porcentaje de la Población Económicamente Activa)



Fuente: Elaborado por el CEFP con datos del INEGI.

### Tasa de Desocupación (TD) Nacional (Desempleo)

Población Económicamente Activa (PEA) en el tercer trimestre de 2011:

49 millones 577 mil 700 personas;  
58.96 por ciento de la población mayor de 14 años.

TD

Cifra a septiembre de 2011:  
5.68% de la PEA.

Cifra desestacionalizada:  
5.26% de la PEA.

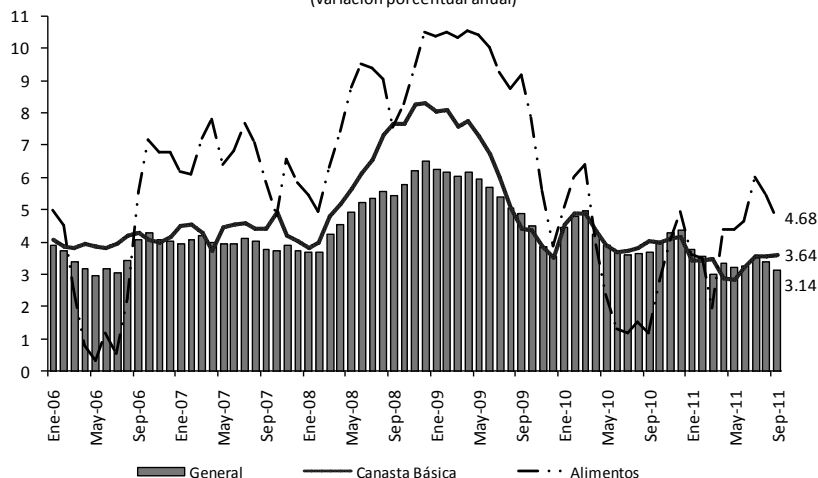
Población Desocupada al tercer trimestre de 2011:

2 millones 761 mil 703  
5.6% de la PEA.

Recuperación moderada de la TD en septiembre, después de cinco alzas consecutivas.

**INPC General, Canasta Básica y Alimentos,<sup>1</sup> 2006 - 2011/septiembre**

(variación porcentual anual)



1/ Base segunda quincena de diciembre de 2010 = 100.

Fuente: Elaborado por el CEFP con datos del INEGI.

### Índices de Precios, inflación

Cifras a septiembre de 2011:

INPC: 0.25% mensual;  
3.14% anual.

Alimentos: 0.10% mensual;  
4.68% anual.

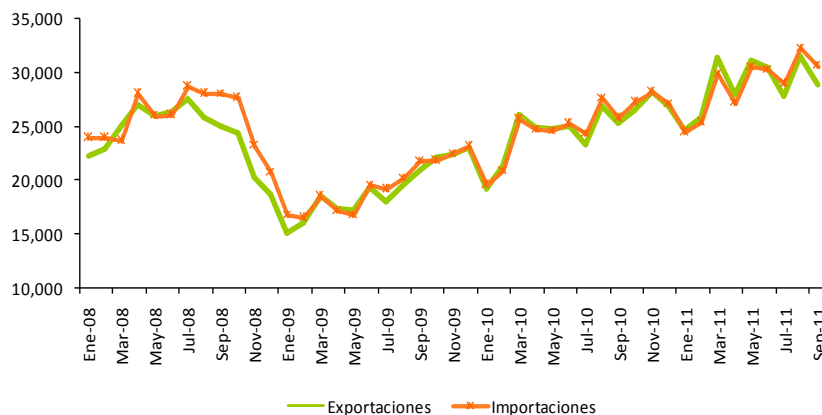
Canasta básica: 0.43% mensual;  
3.64% anual.

En septiembre, la inflación general anual fue de 3.14 por ciento; pese a ello, la inflación de los alimentos y de la canasta básica se localizó por arriba de la general.

El nivel mensual de la inflación se explicó, principalmente, por el aumento en el precio de: las mercancías, los servicios educativos y los energéticos; no fue mayor debido a la caída en la cotización de las frutas y verduras.

**Evolución de las Exportaciones e Importaciones, 2008 - 2011/septiembre<sup>1</sup>**

(millones de dólares)



1/ Cifras revisadas.

Fuente: Elaborado por el CEFP con datos de Banxico.

### Balanza comercial

Cifras a septiembre de 2011:

Exportaciones:  
28 mil 813.9 millones de dólares  
crecimiento anual: 13.7%.

Importaciones:  
30 mil 644.4 millones de dólares  
crecimiento anual: 18.5%.

El saldo de la balanza comercial fue deficitario en un mil 830.5 millones de dólares en septiembre. La ampliación del déficit fue resultado de la combinación de un menor desempeño de las exportaciones y un mayor ritmo de crecimiento de las importaciones, particularmente de bienes de consumo final, que en septiembre aumentaron a una tasa anual de 41.2 por ciento frente al 32.3 por ciento de agosto pasado.