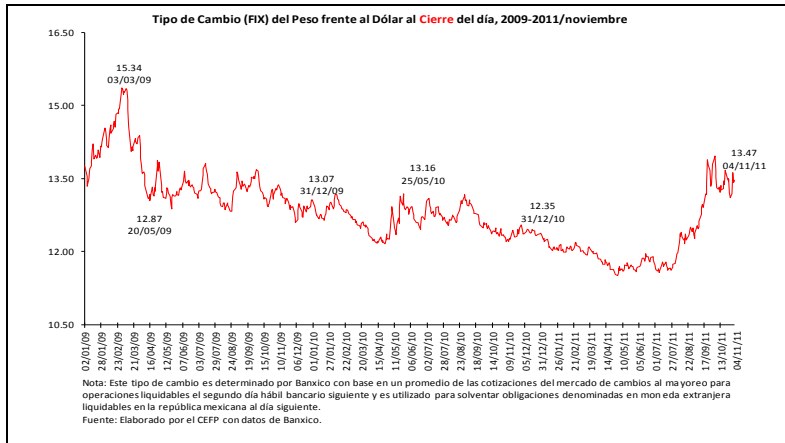


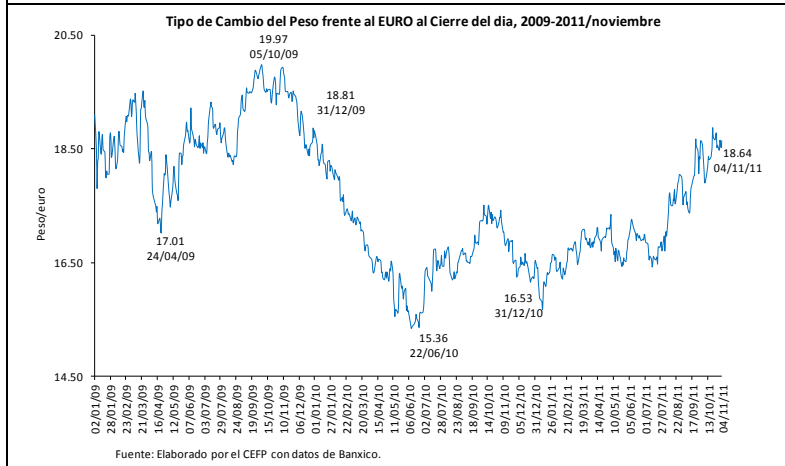
## Indicadores Económicos Semanales



**Tipo de cambio pesos por dólar**  
13.47 pesos por dólar al 4 de noviembre

Variación porcentual:  
2.72% semanal  
- 3.59% mensual  
8.98% anual

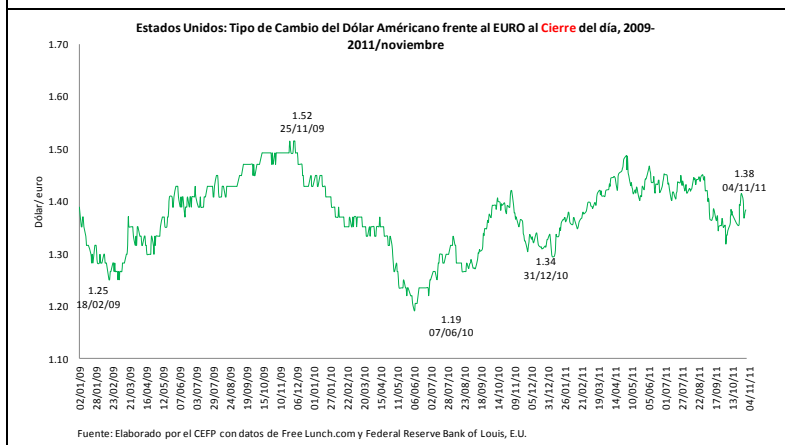
La incertidumbre que prevaleció a lo largo de la semana por la situación fiscal en Grecia y la publicación de datos económicos mixtos del mercado laboral estadounidense ayudaron a que el peso mexicano retomara su tendencia negativa. El viernes, la moneda nacional cerró en 13.47 pesos por dólar, para una depreciación semanal de 2.72 por ciento.



**Tipo de cambio pesos por euro**  
18.64 pesos por euro al 4 de noviembre

Variación porcentual:  
0.43% semanal  
1.19% mensual  
7.02% anual

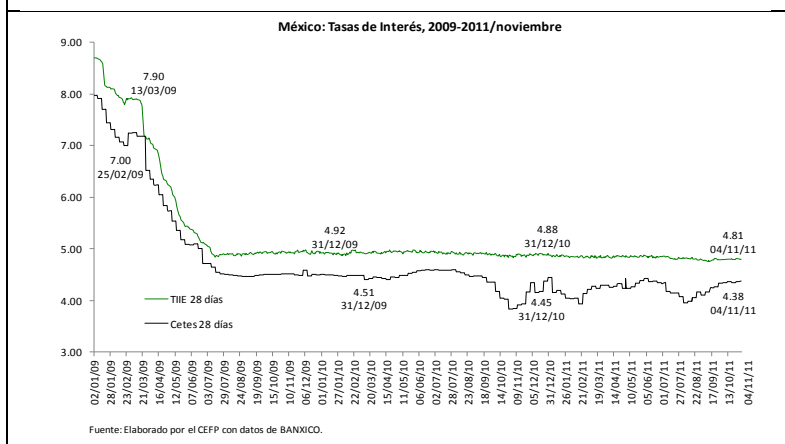
La semana pasada, la moneda nacional mantuvo su debilidad frente al euro debido a que el mercado de cambios en Europa tomó de buena manera el recorte de la tasa de referencia del Banco Central Europeo y la suspensión del referéndum en Grecia, lo que ocasionó que, al cierre de la semana, el tipo de cambio se ubicara en 18.64 pesos por euro, para una depreciación semanal del peso mexicano de 0.43 por ciento.



**Tipo de cambio dólar por euro**  
1.38 dólares por euro al 4 de noviembre

Variación porcentual:  
- 2.23% semanal  
4.96% mensual  
- 2.60% anual

En la semana de análisis, el dólar se cotizó al alza frente al euro debido a los renovados temores de los inversionistas por el panorama económico y las dificultades políticas que se viven en Grecia e Italia; lo anterior, hizo que el viernes la paridad dólar/euro se ubicara en 1.38 dólares por euro, para una apreciación semanal de la moneda estadounidense de 2.23 por ciento.



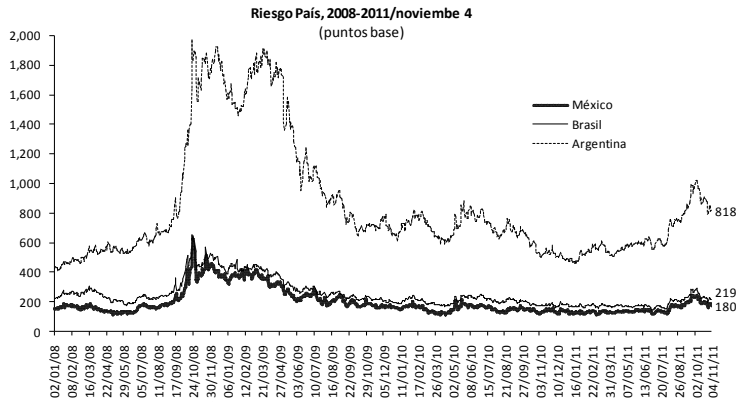
**Tasas de interés internas**

Período	Variación %	
	TIIE 28 días	Cetes 28 días
Semanal	-0.25	0.23
Mensual	0.09	0.92
Anual	-0.62	13.77

Fuente: Elaborado por el CEFP con datos de BANKICO.

La incertidumbre en la demanda de valores públicos por parte de inversionistas extranjeros ocasionó un incremento moderado del nivel de las tasas de interés de corto plazo. No obstante, es probable que en el futuro cercano se mantengan relativamente constantes, por lo que se descartaría un incremento importante en el corto plazo. En la última subasta de valores públicos, el nivel de Cetes a 28 días se ubicó en 4.38 por ciento, 0.23 por ciento superior al nivel registrado en la subasta anterior.

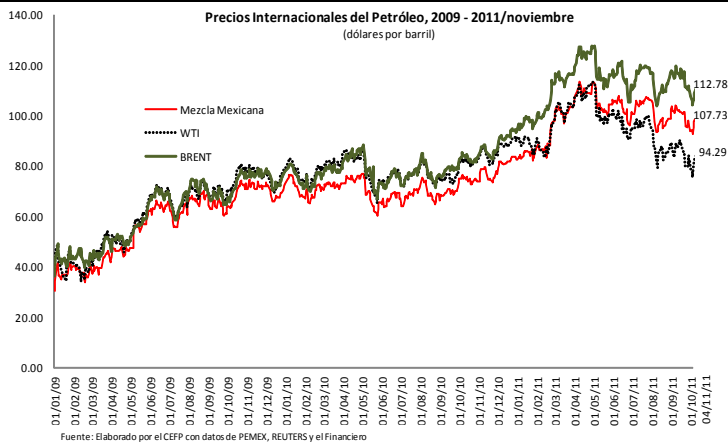
## Indicadores Económicos Semanales



### Riesgo país

Aumentó el riesgo país de México; el 4 de noviembre, el índice se ubicó en 180 puntos base (pb), cifra superior en 5 pb al observado al cierre de la semana anterior; situación que se explica por el repunte de la volatilidad en los mercados financieros internacionales ante la incertidumbre sobre el destino de la crisis soberana de Grecia y la capacidad de Europa para hacer frente a un contagio en la región; así como por los resultados de la situación del empleo en los Estados Unidos.

Por otra parte, el riesgo país de Argentina y Brasil se amplió en 18 y 7 pb, respectivamente, y se ubicó en 818 y 219 pb, en ese orden.

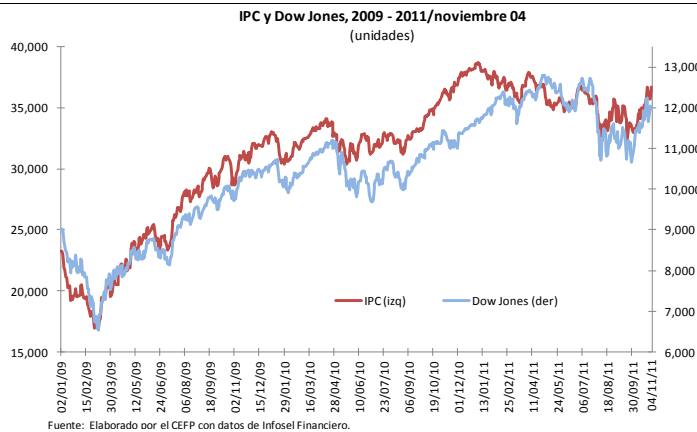


### Precios internacionales del petróleo

Periodo	Variación %		
	Mezcla Mexicana	WTI	BRENT
Semana	2.90	1.01	2.00
Mensual	15.98	25.00	8.29
Anual	36.66	8.99	29.19

Fuente: Elaborado por el CEFP con datos de PEMEX, REUTERS y el Financiero.

Los precios internacionales del petróleo terminaron la semana con un balance positivo, lo que los ubicó en niveles máximos de hace tres semanas; esta situación se debió a que los inversionistas tomaron con optimismo la suspensión del referéndum sobre el plan europeo, el cual era percibido como una amenaza para la estabilidad de la moneda única. El viernes, la mezcla mexicana de exportación cerró la sesión en 107.73 dólares por barril, para una ganancia semanal de 2.90 por ciento.



### Indicadores Bursátiles

Indicadores bursátiles al 04 de noviembre de 2011				
	Índice Brasil	EE.UU	México	Inglaterra
Var %	Bovespa	Dow Jones	IPC	FTSE 100
semanal	-1.42	-2.03	-0.05	-3.07
mensual	15.75	10.87	11.29	11.79
acumulada en el año	-15.35	3.50	-4.83	-6.32

Fuente: Elaborado por el CEFP con datos de Infosel financiero.

Durante la semana de análisis, los índices bursátiles de nuestra muestra registraron pérdidas debido, principalmente, a que luego de los acuerdos alcanzados la semana previa en la Unión Europea sobre la salida a su crisis, el gobierno griego planteó someter a referéndum dichos convenios, lo que ocasionó marcadas pérdidas en distintas plazas financieras.

Posteriormente, el primer ministro de aquel país desistió de la consulta, lo cual aunado a la sorpresiva decisión del Banco Central Europeo por reducir sus tasas de interés de referencia, animó a los inversionistas, aunque las caídas en los índices no pudieron ser revertidas.

De esta forma, el Bovespa y el Dow Jones observaron un retroceso de 1.42 y 2.03 por ciento, respectivamente. En tanto que el IPC y el FTSE lo hicieron por 0.05 y 3.07 por ciento, en ese orden.

