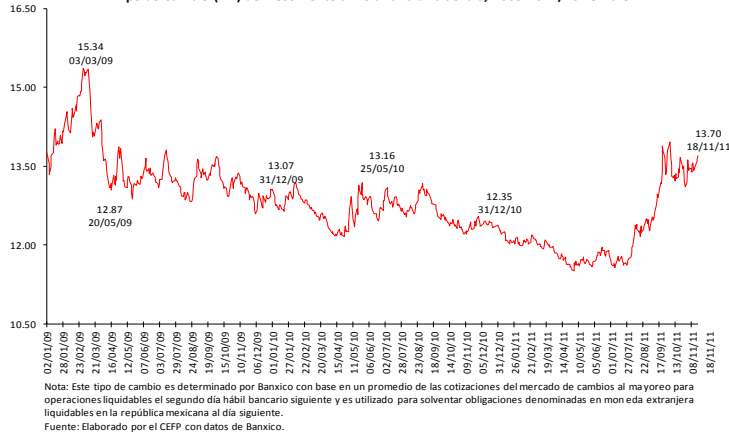


Indicadores Económicos Semanales

Tipo de Cambio (FIX) del Peso frente al Dólar al Cierre del día, 2009-2011/noviembre



Tipo de cambio pesos por dólar

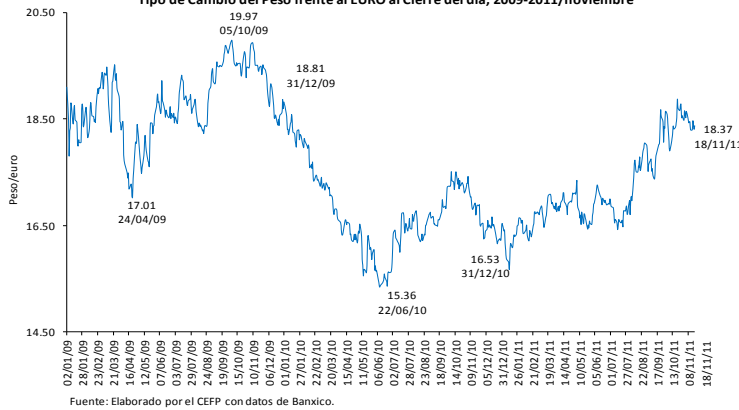
13.70 pesos por dólar al 18 de noviembre

Variación porcentual:

- 2.14% semanal
- 1.92% mensual
- 11.48% anual

La turbulencia de los mercados financieros europeos han provocado que los inversionistas continúen demandando activos más seguros como: bonos, compra de dólares, entre otros. Esta situación ha generado un encarecimiento del dólar, por lo que en la última semana la moneda nacional se depreció 2.14 por ciento respecto a la moneda estadounidense, al ubicarse en 13.70 pesos por dólar.

Tipo de Cambio del Peso frente al EURO al Cierre del día, 2009-2011/noviembre



Tipo de cambio pesos por euro

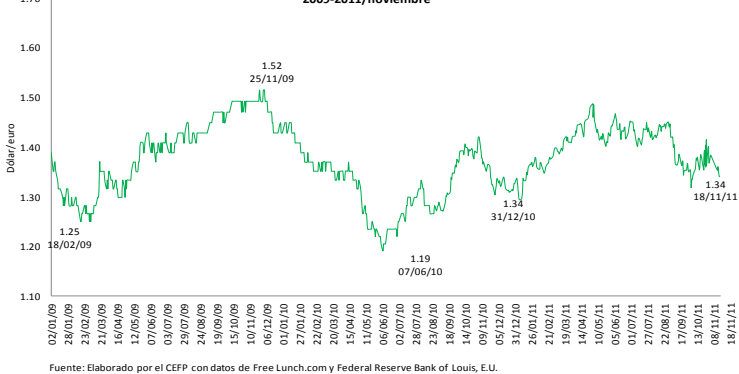
18.37 pesos por euro al 18 de noviembre

Variación porcentual:

- 0.04% semanal
- 0.27% mensual
- 9.47% anual

La desaceleración de la economía mexicana y la inestabilidad financiera que se vive en la zona del euro, ocasionó que en la semana de análisis, la paridad pesos/euro se mantuviera sin grandes cambios. El viernes, cerró en 18.37 pesos por euro, lo que significó una depreciación de la moneda nacional de apenas 0.04 por ciento respecto a la moneda comunitaria.

Estados Unidos: Tipo de Cambio del Dólar Americano frente al EURO al Cierre del día 2009-2011/noviembre



Tipo de cambio dólar por euro

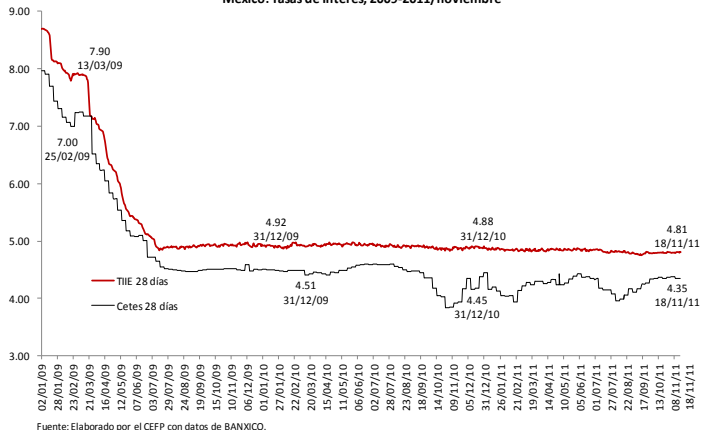
1.34 dólares por euro al 18 de noviembre

Variación porcentual:

- 1.69% semanal
- 2.16% mensual
- 1.58% anual

La incertidumbre que prevalece en el mercado europeo y los favorables datos de empleo y vivienda de los Estados Unidos ayudaron a fortalecer al dólar frente a la moneda europea. El viernes, la moneda estadounidense cerró en 1.34 dólares por euro para una apreciación semanal de 1.69 por ciento.

México: Tasas de Interés, 2009-2011/noviembre



Tasas de interés internas

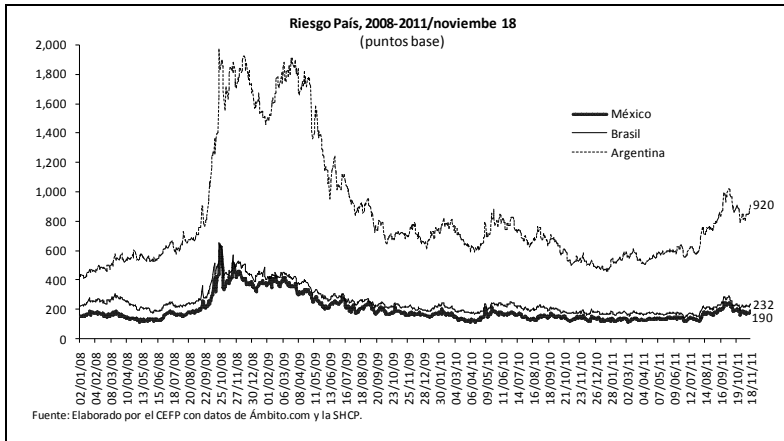
Variación %

Periodo	TIIE 28 días	Cetes 28 días
Semanal	0.01	0.00
Mensual	0.25	-0.46
Anual	-1.42	10.41

Fuente: Elaborado por el CEFP con datos de BANXICO.

Los rendimientos de valores públicos de corto plazo registraron cambios marginales ante el alejamiento de los inversionistas extranjeros en la tenencia de valores gubernamentales y la incertidumbre que atraviesan los mercados internacionales. En la última subasta, el nivel de la tasa de interés de Cetes a 28 días permaneció sin cambios, al ubicarse en 4.35 por ciento.

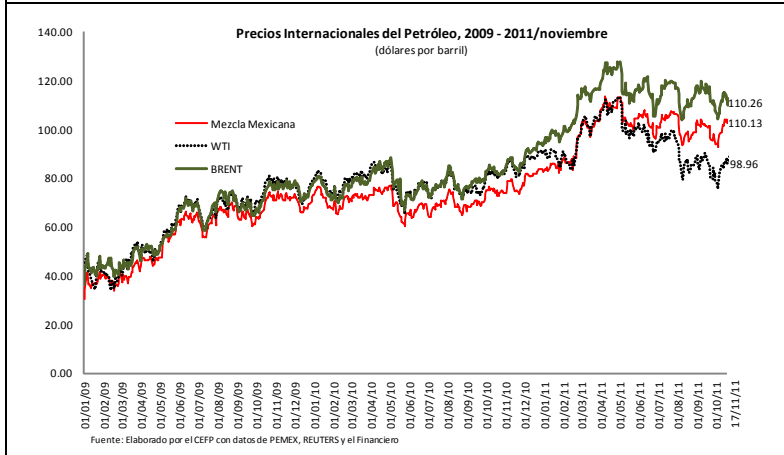
Indicadores Económicos Semanales



Riesgo país

Repuntó el riesgo país de México; el 18 de noviembre, el índice preliminar se ubicó en 190 puntos base (pb), cifra superior en 12 pb al observado al cierre de la semana anterior; resultado, en parte, a la volatilidad generada por los temores de contagio que impone la crisis de deuda europea y su impacto sobre la economía mundial; situación que se vio atenuada por la intervención del Banco Central Europeo para aliviar las tensiones de deuda emitida por algunos de los países en problemas.

Por otra parte, el riesgo país de Argentina y Brasil se amplió en 74 y 12 pb, respectivamente, y se ubicó en 920 y 232 pb, en ese orden.

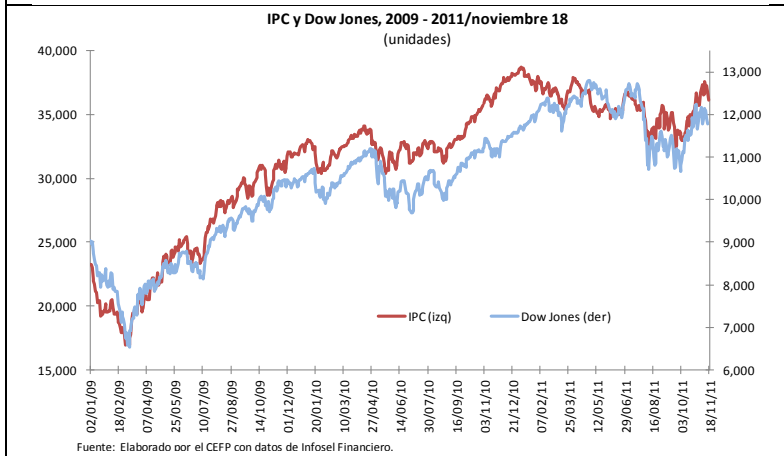


Precios internacionales del petróleo

Periodo	Variación %		
	Mezcla Mexicana	WTI	BRENT
Semanal	-0.10	-0.04	-4.49
Mensual	5.93	12.16	-1.62
Anual	46.84	20.83	30.92

Fuente: Elaborado por el CEFP con datos de PEMEX, REUTERS y el Financiero.

Entre el 14 y 17 de noviembre, los precios internacionales del petróleo se desarrollaron en un escenario de volatilidad con tendencia a la baja motivados por una caída de los mercados financieros y la inestabilidad de la zona europea. Al concluir la sesión del jueves, el precio de la mezcla mexicana de exportación cayó 0.10 por ciento respecto al mismo día de la semana anterior, al cotizarse en 110.13 dólares por barril.



Indicadores Bursátiles

Indicadores bursátiles al 18 de noviembre de 2011

	Índice Brasil	EE.UU	México	Inglaterra
Var %	Bovespa	Dow Jones	IPC	FTSE 100
semanal	-3.10	-2.94	-3.39	-3.29
mensual	3.09	1.89	3.63	-0.88
acumulada en el año	-18.14	1.89	-5.88	-9.10

Fuente: Elaborado por el CEFP con datos de Infosel financiero.

Entre los hechos que marcaron el desempeño de los mercados bursátiles durante la semana de análisis se encontró la presión que los inversionistas ejercieron sobre los bonos italianos y españoles, los cuales pagan ya rendimientos que rondan el 7 por ciento, porcentaje de detonó los rescates financieros de Grecia, Portugal e Irlanda.

Así, los especialistas se mantienen a la expectativa de la evolución de la crisis de la zona euro, la cual afecta ya a 12 de los 17 países de la región.

Todos los índices de nuestra muestra observaron retrocesos semanales. El Bovespa y el Dow Jones lo hicieron en 3.10 y 2.94 por ciento; en tanto que el IPC y el FTSE en 3.39 y 3.29 por ciento, en ese orden.

