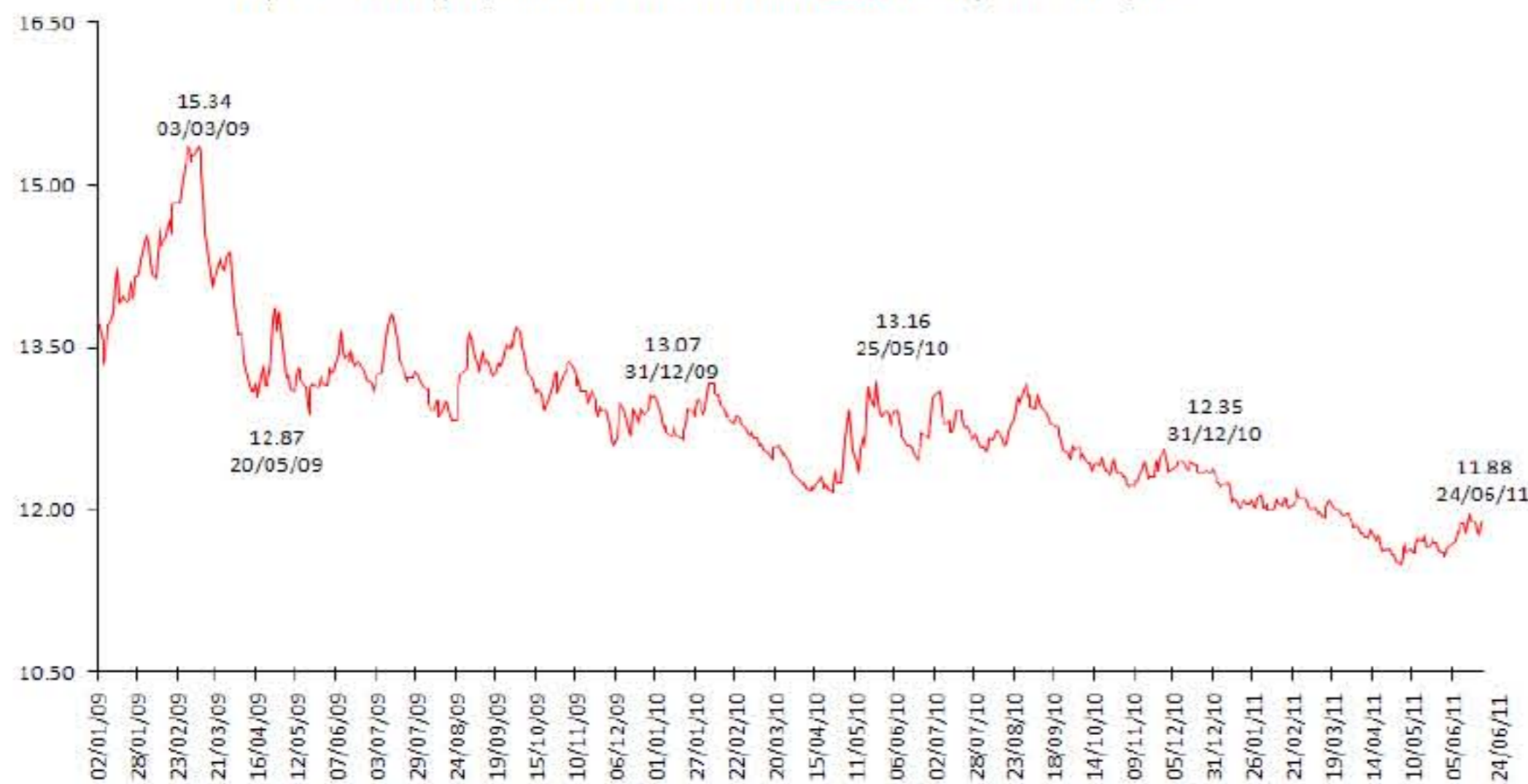


Indicadores Económicos Semanales

Tipo de Cambio (FIX) del Peso frente al Dólar al Cierre del día, 2009-2011/junio



Nota: Este tipo de cambio es determinado por Banxico con base en un promedio de las cotizaciones del mercado de cambios al mayorero para operaciones liquidables el segundo día hábil bancario siguiente y es utilizado para solventar obligaciones denominadas en moneda extranjera liquidables en la república mexicana al día siguiente.
Fuente: Elaborado por el CEFP con datos de Banxico.

Tipo de cambio pesos por dólar

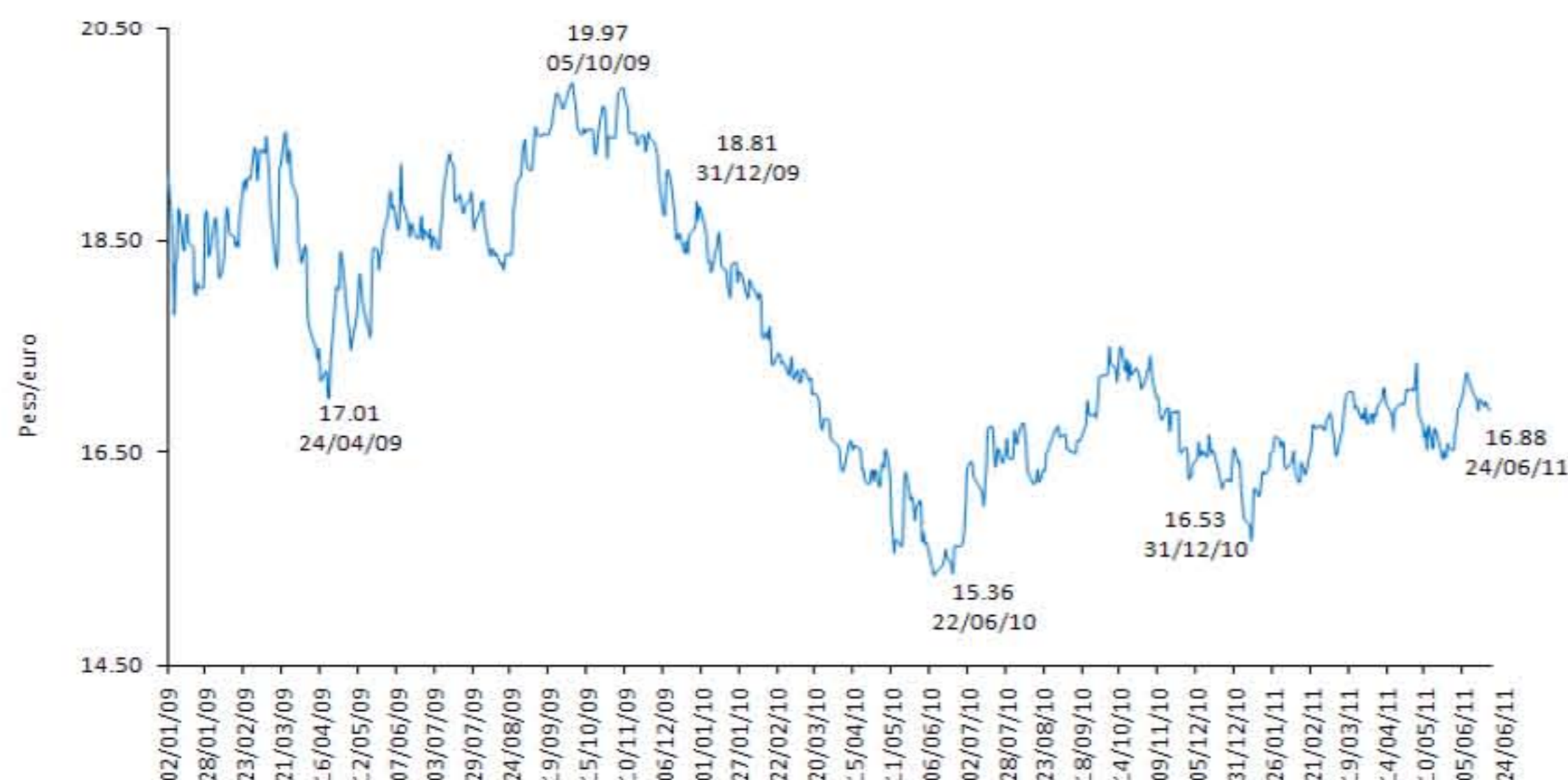
11.88 pesos por dólar al 24 de junio

Variación porcentual:

- 0.15% semanal
- 1.53% mensual
- 6.54% anual

La volatilidad de los mercados financieros y el problema fiscal de Grecia continúa marcando el rumbo del peso y de diferentes monedas a nivel mundial. El viernes, la moneda nacional concluyó en 11.88 pesos/dólar, para una apreciación semanal de 0.15 por ciento.

Tipo de Cambio del Peso frente al EURO al Cierre del día, 2009-2011/junio



Fuente: Elaborado por el CEFP con datos de Banxico.

Tipo de cambio pesos por euro

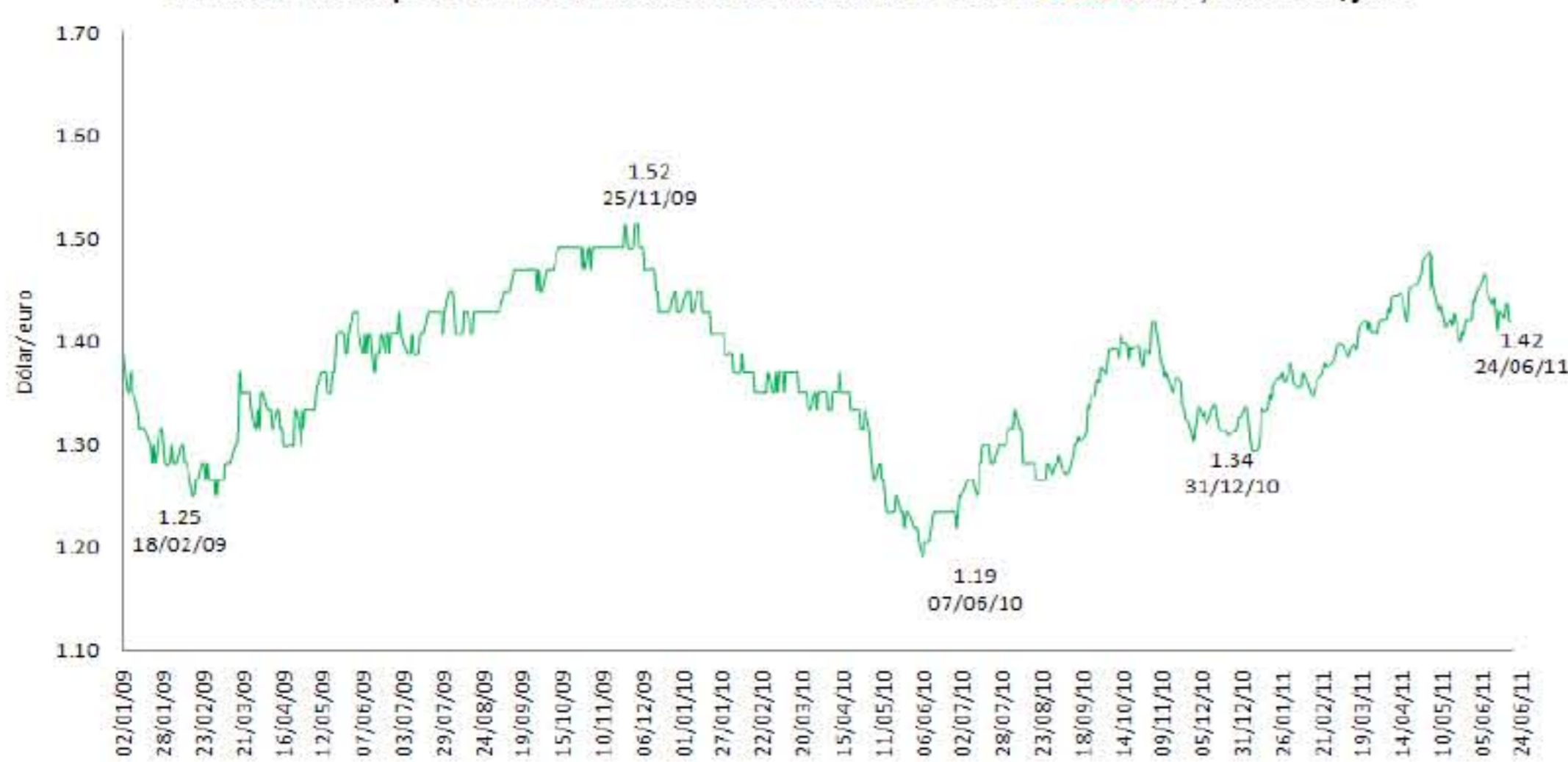
16.88 pesos por euro al 24 de junio

Variación porcentual:

- 0.74% semanal
- 2.28% mensual
- 8.05% anual

Durante la semana, la moneda nacional mostró un avance marginal frente al euro debido a la incertidumbre que genera la posible aprobación del paquete económico de ayuda a Grecia. El viernes, el peso cerró en 16.88 pesos por euro, para una apreciación de 0.74 por ciento respecto al viernes previo.

Estados Unidos: Tipo de Cambio del Dólar Americano frente al EURO al Cierre del día, 2009-2011/junio



Fuente: Elaborado por el CEFP con datos de Free Lunch.com y Federal Reserve Bank of Louis, E.U.

Tipo de cambio dólar por euro

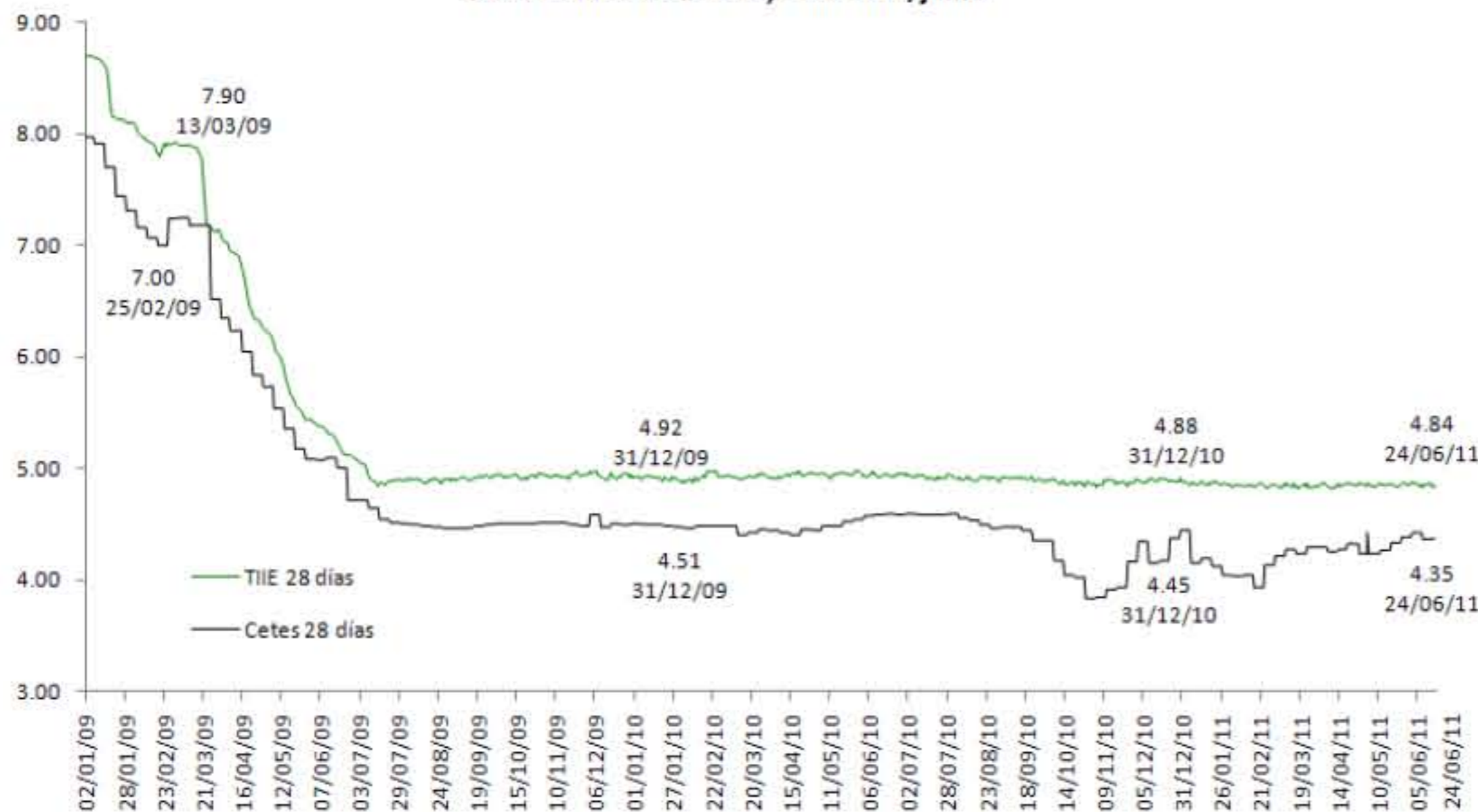
1.42 dólares por euro al 24 de junio

Variación porcentual:

- 0.59% semanal
- 0.74% mensual
- 15.05% anual

El dólar volvió ganar terreno frente al euro debido a que la moneda comunitaria se ha visto afectada por la incertidumbre que rodea a la crisis de deuda griega. El viernes, el dólar cerró en 1.42 dólares por euro, para una apreciación semanal de 0.59 por ciento.

México: Tasas de Interés, 2009-2011/junio



Fuente: Elaborado por el CEFP con datos de BANXICO.

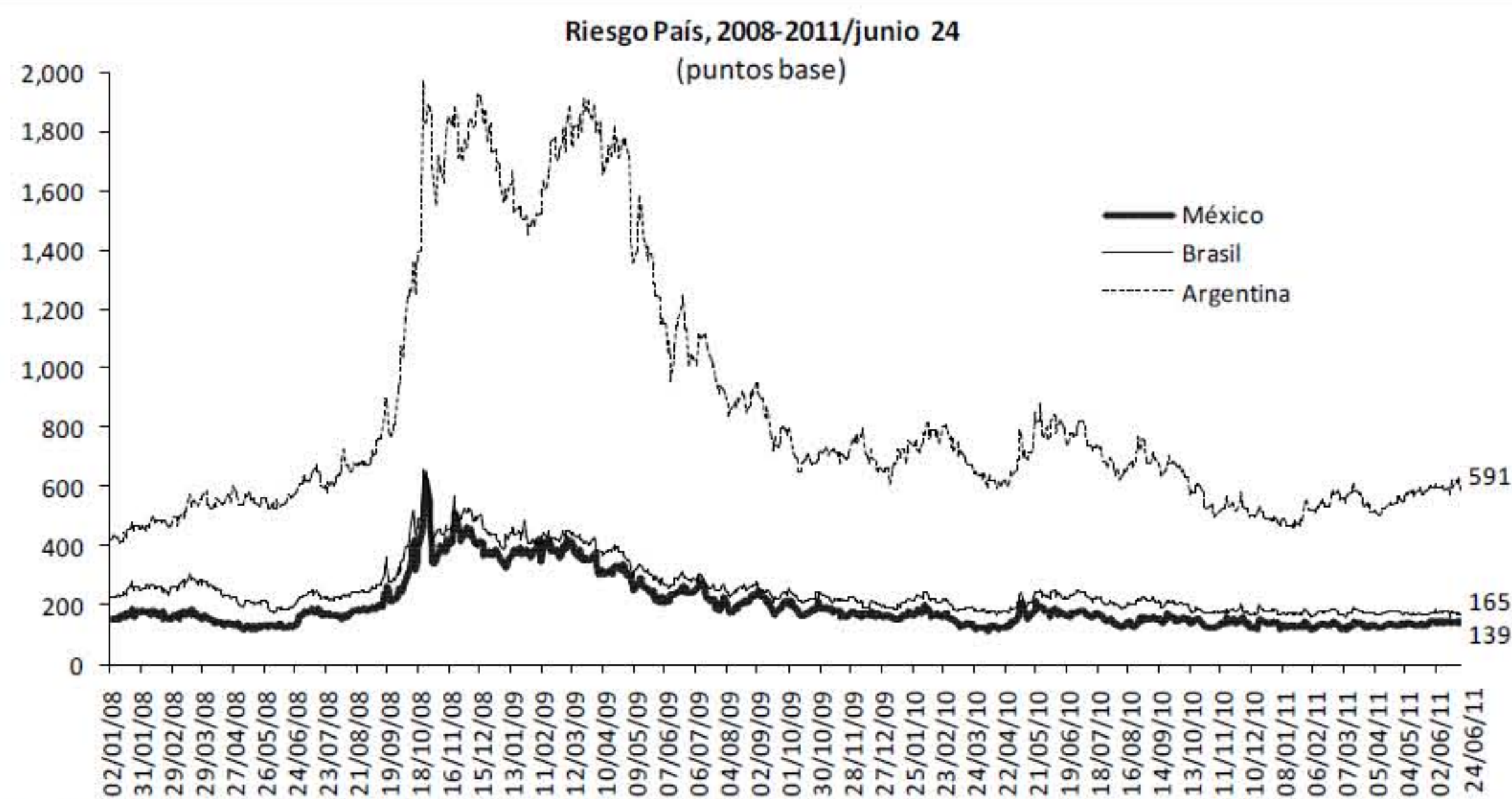
Tasas de interés internas

Periodo	Variación %	
	TIIE 28 días	Cetes 28 días
Semanal	-0.18	-0.68
Mensual	0.00	0.23
Anual	-1.83	-5.23

Fuente: Elaborado por el CEFP con datos de BANXICO.

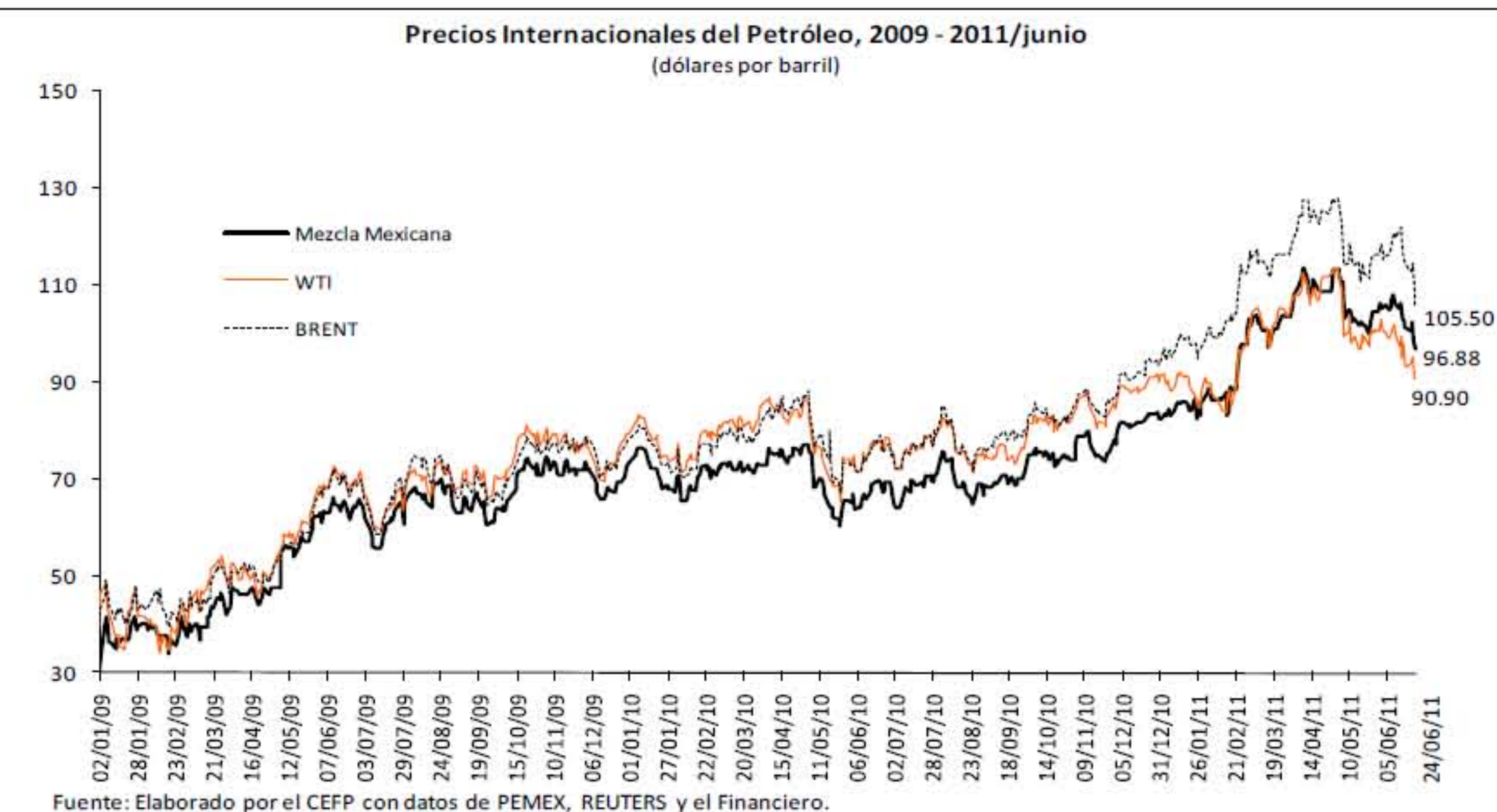
La colocación de valores públicos continúa observando una importante demanda de papel de corto plazo, generando cambios moderados en el nivel de las tasas de interés primarias, por lo que en la última subasta de valores gubernamentales, el nivel de la tasa de Cetes a 28 cayó sólo 0.68 por ciento respecto al nivel de la subasta anterior, ubicándose así en 4.35 por ciento.

Indicadores Económicos Semanales



Riesgo país

A pesar de la mayor aversión al riesgo por parte de los inversionistas internacionales debido, principalmente, a la crisis de deuda soberana europea y la incertidumbre sobre la evolución económica de Estados Unidos ante la revisión a la baja que hizo la Reserva Federal referente al crecimiento económico, el riesgo país de México aumentó sólo 1 punto base (pb) luego de que su índice terminara, el 24 de junio, en 139 pb. Por su parte, el riesgo país de Argentina y Brasil fue de 591 y 165 pb, lo que implicó un descenso de 3 y 4 pb, respectivamente.

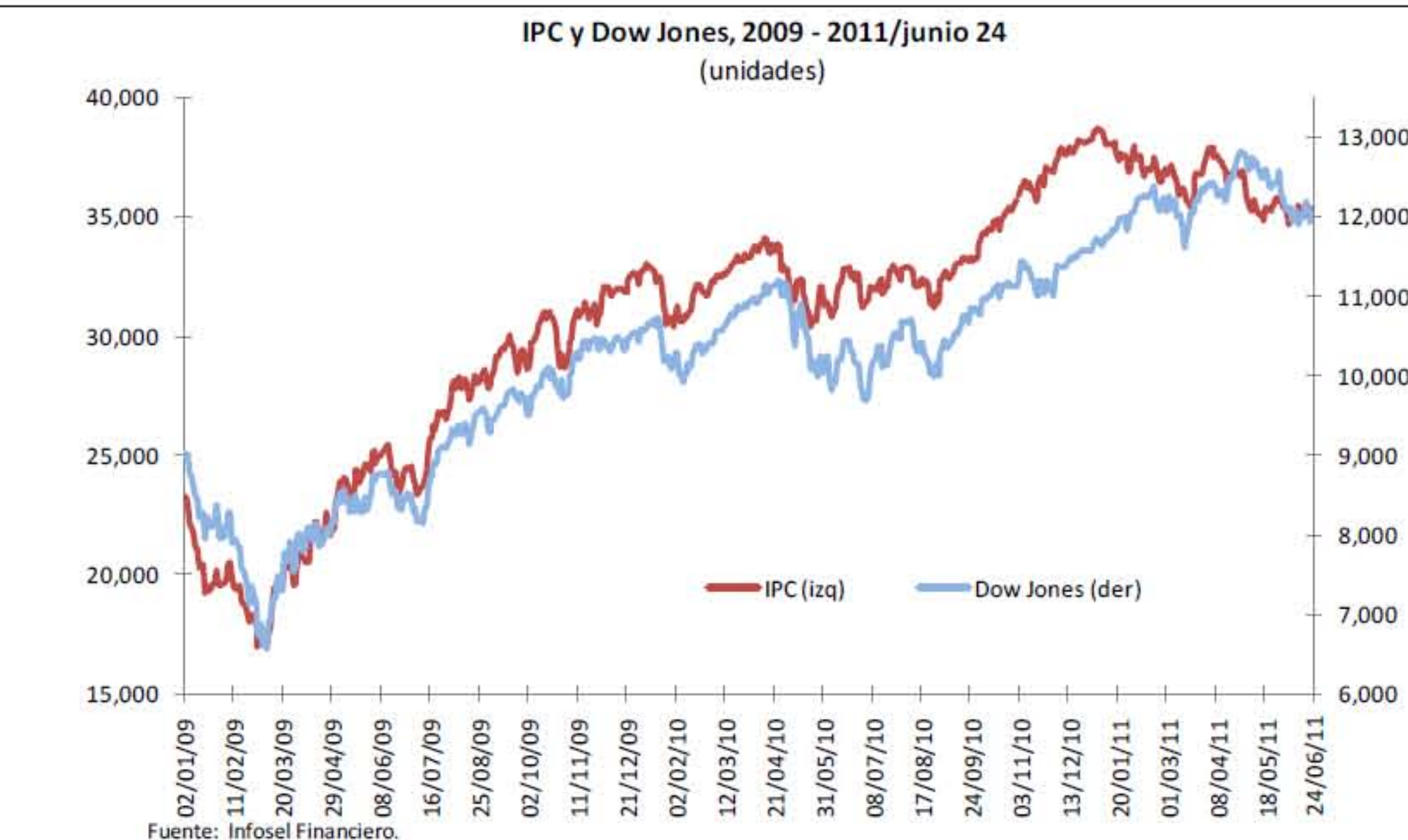


Precios internacionales del petróleo

Periodo	Variación %		
	Mezcla Mexicana	WTI	BRENT
Semanal	-4.36	-2.30	-7.94
Mensual	-5.29	-8.35	-7.24
Anual	43.48	19.51	39.49

Fuente: Elaborado por el CEFP con datos de PEMEX, REUTERS y el Financiero.

Los precios del petróleo se desplomaron por segunda semana consecutiva, luego de la decisión de Estados Unidos de liberar 60 millones de barriles de petróleo de sus reservas estratégicas. El viernes, el precio de la mezcla mexicana de exportación cerró en 96.88 dólares por barril, para una pérdida semanal de 4.36 por ciento.

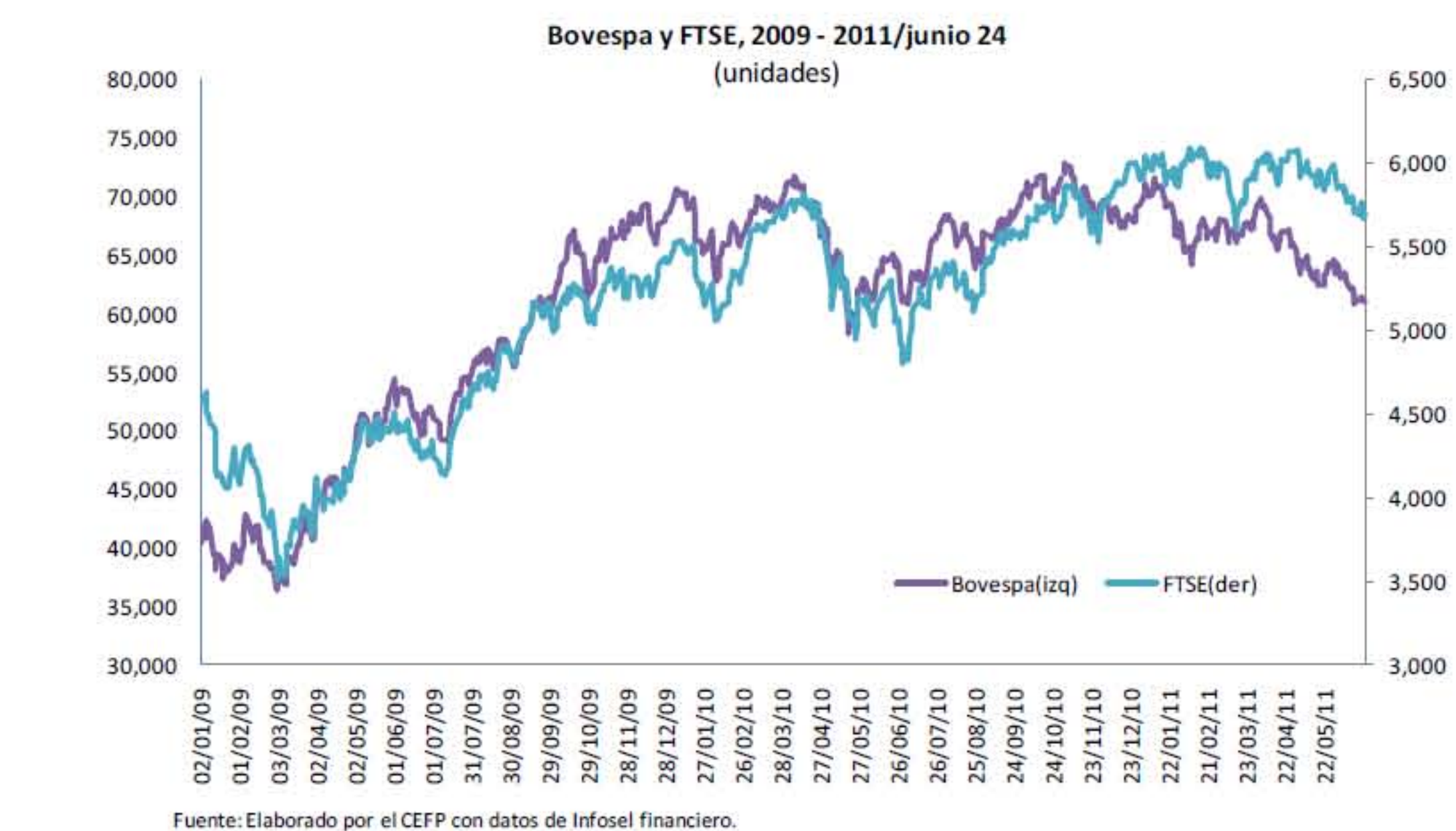


Indicadores Bursátiles

Índice	Indicadores bursátiles al 24 de junio de 2011			
	Brasil Bovespa	EE.UU Dow Jones	México IPC	Inglaterra FTSE 100
Var %				
semanal	-0.07	-0.58	0.92	-0.30
mensual	-3.66	-3.41	-0.10	-2.74
acumulada en el año	-11.96	3.08	-8.31	-3.43

Fuente: Elaborado por el CEFP con datos de Infosel financiero.

Durante la semana de referencia, los índices bursátiles de nuestra muestra reportaron comportamientos mixtos. Mientras que el Bovespa, el FTSE y el Dow Jones retrocedieron 0.07, 0.30 y 0.58 por ciento, respectivamente; el IPC avanzó 0.92 por ciento.



Entre los acontecimientos que marcaron el desempeño de los mercados bursátiles se encontraron: la aprobación del paquete de austeridad propuesto por el gobierno griego para hacer frente a su crisis de deuda; así como la revisión ligeramente al alza del PIB estadounidense para el primer trimestre del año.

Además influyeron las menores expectativas de crecimiento económico para lo que resta del año por parte de la FED y el anuncio de la Agencia Internacional de Energía de hacer uso de su reserva de petróleo para enfrentar las menores exportaciones de petróleo resultantes del conflicto en Libia.