Indicadores Económicos Semanales

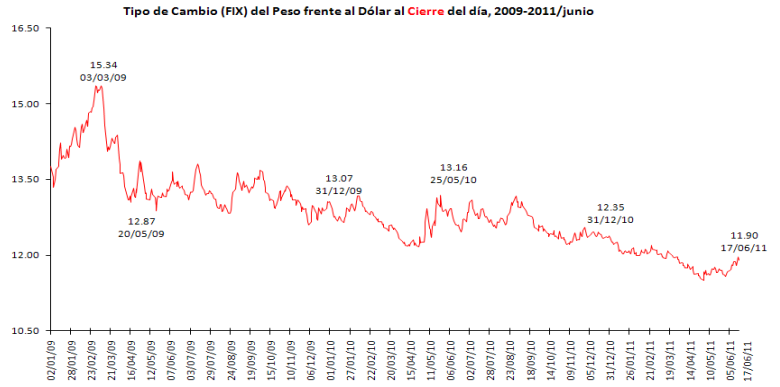

Tipo de cambio pesos por dólar
11.90 pesos por dólar al 17 de junio

Variación porcentual:
0.27% semanal
1.14% mensual
-5.49% anual

La semana pasada se mantuvo la volatilidad en el mercado de cambios debido a los factores externos como la crisis política y fiscal de Grecia y la publicación de indicadores económicos débiles de Estados Unidos. El viernes, la moneda nacional concluyó en 11.90 pesos/dólar, para una pérdida semanal de 0.27 por ciento.

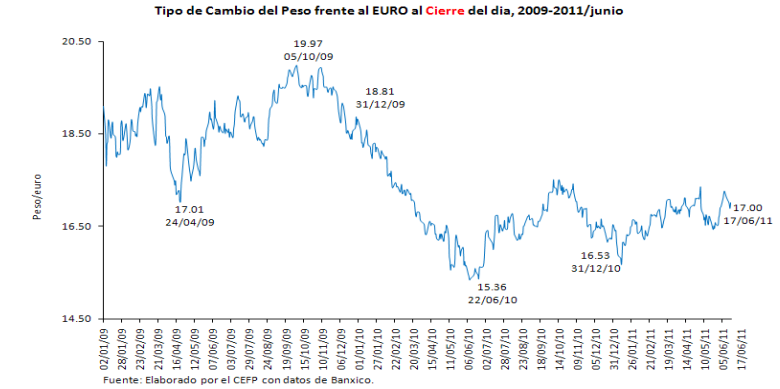

Tipo de cambio pesos por euro
17.00 pesos por euro al 17 de junio

Variación porcentual:
-0.92% semanal
1.75% mensual
9.12% anual

En la semana de referencia, los ajustes a la baja de los principales mercados financieros impulsaron la debilidad del euro en el mercado de divisas. El viernes, el peso cerró en 17.00 pesos por euro para una apreciación de 0.92 por ciento respecto al viernes previo.

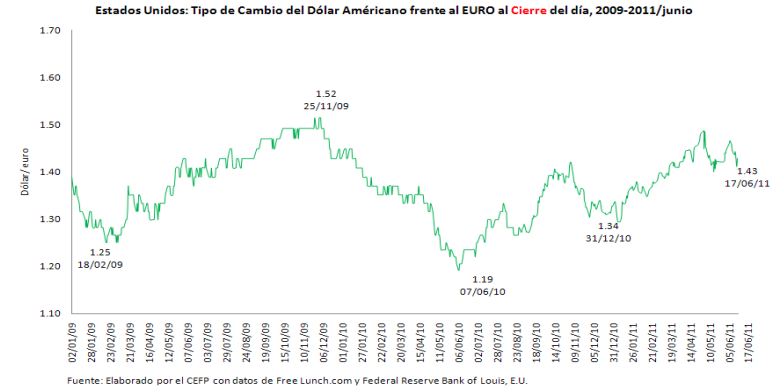

Tipo de cambio dólar por euro
1.43 dólares por euro al 17 de junio

Variación porcentual:
-1.18% semanal
0.94% mensual
15.73% anual

Ante la difícil situación de deuda en Grecia y la caída de los principales mercados financieros, el dólar se fortaleció frente al euro. El viernes, el dólar cerró en 1.43 dólares por euro, para una apreciación semanal de 1.18 por ciento.

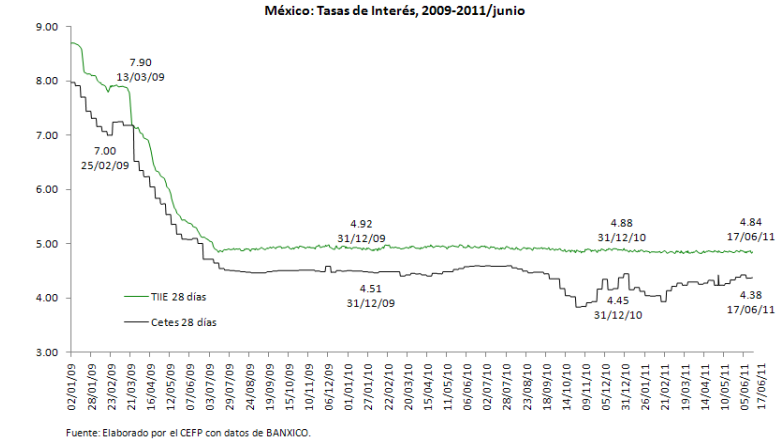

Tasas de interés internas

Variación %

Periodo	TIIE 28 días	Cetes 28 días
Semanal	-0.13	0.23
Mensual	-0.34	2.58
Anual	-2.20	-4.78

Fuente: Elaborado por el CEFP con datos de BANXICO.

En la última subasta de valores públicos, el nivel de las tasas de interés reportaron cierta estabilidad apoyados por la fuerte liquidez que se mantiene en el mercado de dinero y el buen resultado de inflación que se observó para la primera quincena de junio. Por lo anterior, en la última subasta de valores públicos, el nivel de la tasa de Cetes a 28 días aumentó sólo 0.23 por ciento respecto al nivel de la subasta anterior, para ubicarse en 4.38 por ciento.

Indicadores Económicos Semanales

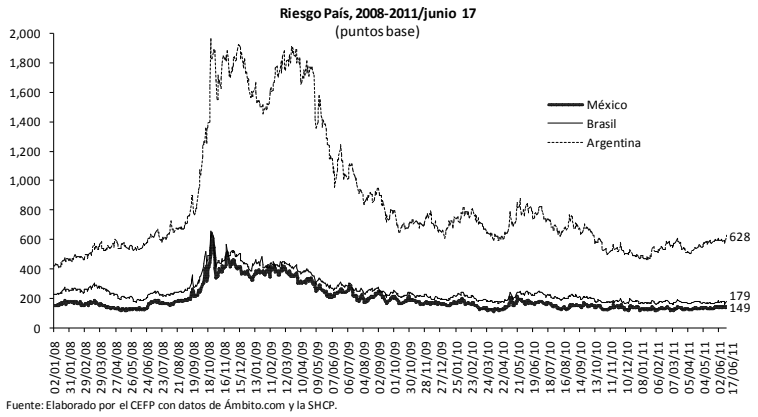

Fuente: Elaborado por el CEFP con datos de Ámbito.com y la SHCP.

Riesgo país

La mayor volatilidad en los principales mercados financieros internacionales ante el incremento de la aversión al riesgo por parte de los inversionistas debido, esencialmente, a la agudización de la crisis soberana de la deuda de Grecia por la mayor probabilidad de incumplimiento de pago, incidió en un aumento de 2 puntos base (pb) del riesgo país de México al terminar su índice, el 17 de junio, en 149 pb.

Por su parte, el riesgo país de Argentina y Brasil fue de 628 y 179 pb, lo que implicó un incremento de 38 y 2 pb, respectivamente.

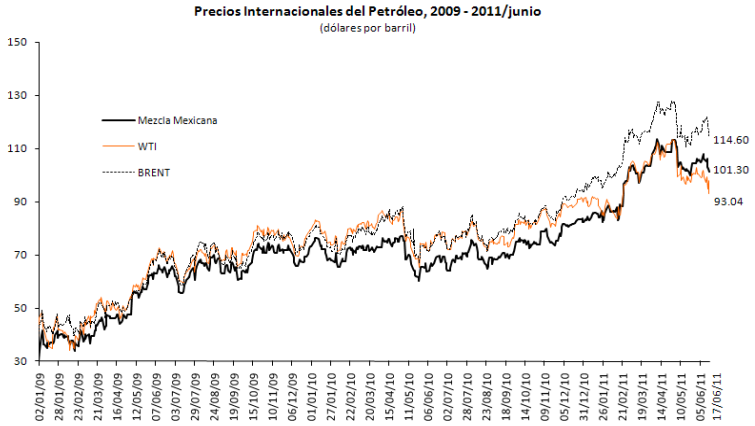

Fuente: Elaborado por el CEFP con datos de PEMEX, REUTERS y el Financiero.

Precios internacionales del petróleo

Variación %

Periodo	Mezcla Mexicana	WTI	BRENT
Semanal	-4.61	-6.32	-4.24
Mensual	-0.22	-3.60	3.62
Anual	46.96	21.08	47.15

Fuente: Elaborado por el CEFP con datos de PEMEX, REUTERS y el Financiero.

La incertidumbre sobre la posibilidad de una desaceleración económica mundial y la situación fiscal y política en Grecia, afectó de forma importante a los mercados financieros y a los precios internacionales del petróleo. Pese a lo anterior, el precio de la mezcla mexicana de exportación se mantiene elevado; no obstante de que acumuló una pérdida semanal de 4.61, el viernes cerró en 101.30 dólares por barril.

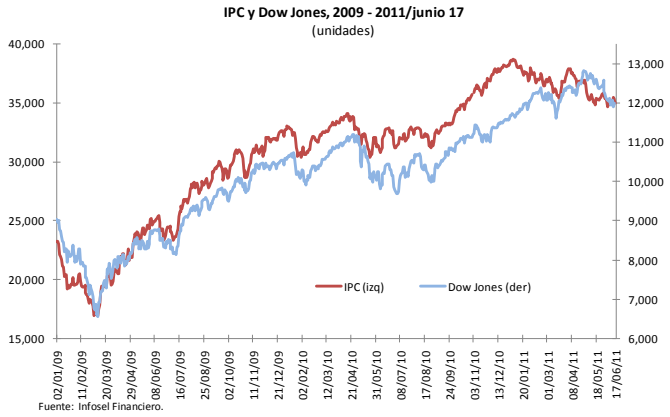

Fuente: Infosel Financiero.

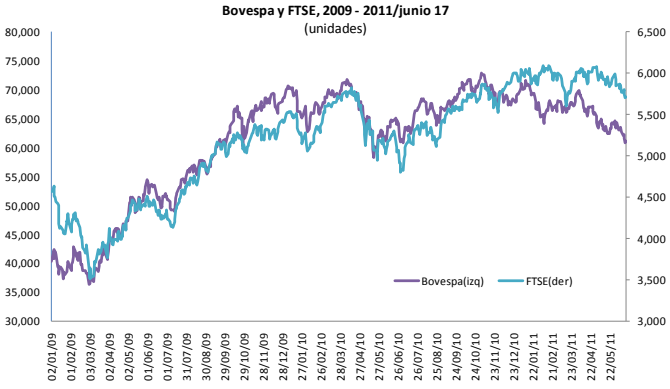

Fuente: Elaborado por el CEFP con datos de Infosel financiero.

Indicadores Bursátiles

Indicadores bursátiles al 17 de junio de 2011

Índice / Var %	Brasil Bovespa	EE.UU Dow Jones	México IPC	Inglaterra FTSE 100
semanal	-2.61	0.44	0.18	-0.88
mensual	-4.10	-3.81	0.59	-2.49
acumulada en el año	-11.90	3.69	-9.14	-3.14

Fuente: Elaborado por el CEFP con datos de Infosel financiero.

Durante la semana de análisis, los índices bursátiles de la muestra presentaron comportamientos mixtos. Mientras que el Bovespa y el FTSE retrocedieron 2.61 y 0.88 por ciento, respectivamente; el IPC y el Dow Jones avanzaron 0.18 y 0.44 por ciento, cada uno.

Entre los factores que impulsaron del desempeño de los mercados bursátiles se encontraron el crecimiento industrial y las ventas minoristas en China; así como la mejoría en la construcción de vivienda en Estados Unidos. Además, la FED anunció que los indicadores líderes de la economía estadounidense habían crecido 0.8 por ciento en mayo, lo que alejó temporalmente los temores de una nueva recesión en su economía.