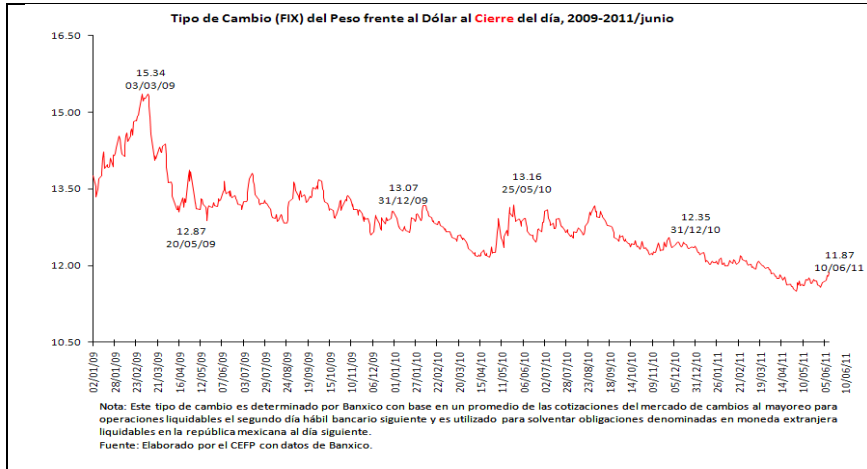


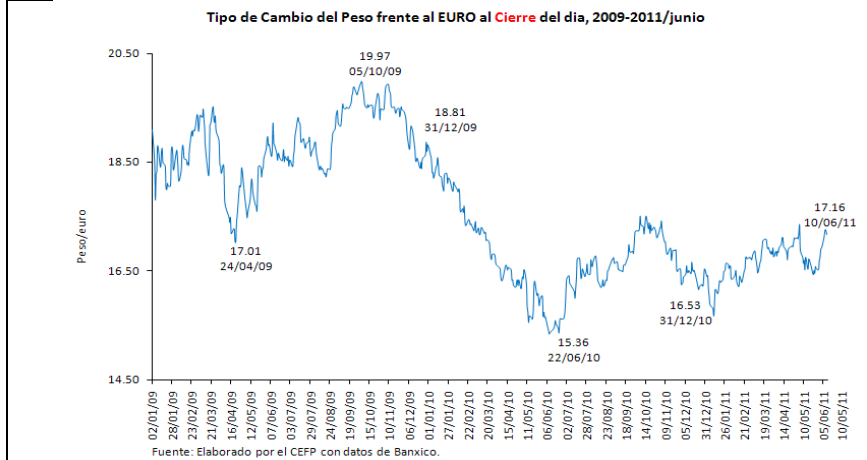
Indicadores Económicos Semanales



Tipo de cambio pesos por dólar
11.87 pesos por dólar al 10 de junio

Variación porcentual:
1.71% semanal
2.31% mensual
- 6.87% anual

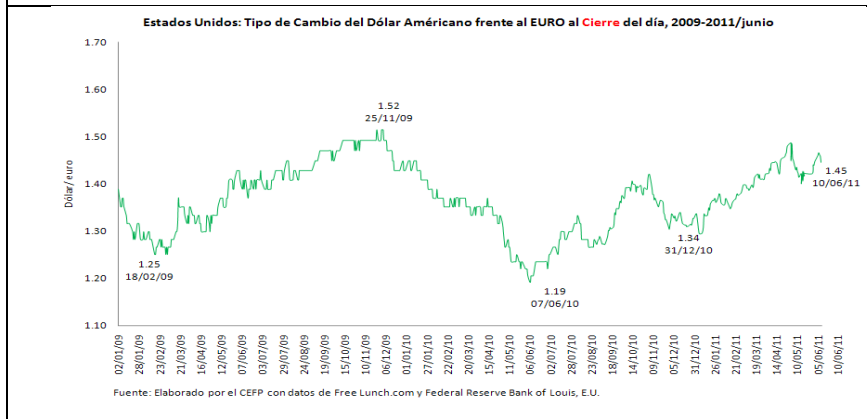
La debilidad de los indicadores económicos de Estados Unidos, como el mercado laboral y el mercado de vivienda, principalmente, promovieron la depreciación del pesos frente al dólar. En la semana de referencia, la moneda nacional terminó el viernes en 11.87 pesos/dólar, para una pérdida semanal de 1.71 por ciento.



Tipo de cambio pesos por euro
17.16 pesos por euro al 10 de junio

Variación porcentual:
1.49% semanal
3.19% mensual
11.79% anual

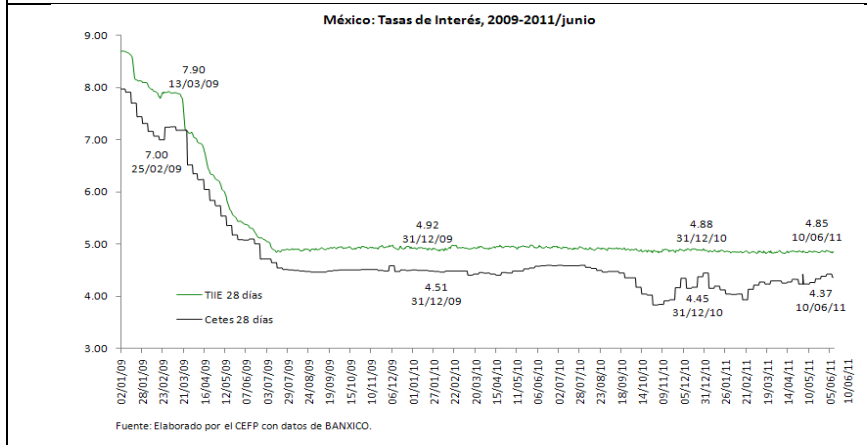
La difícil situación fiscal y de deuda en Europa sigue generando una fuerte volatilidad en el mercado de divisas. El peso mexicano es una de las monedas de países emergentes ha reportado mayor debilidad en las últimas semanas. El viernes, la paridad cerró en 17.16 pesos por euro para una depreciación de 1.49 por ciento respecto al viernes previo.



Tipo de cambio dólar por euro
1.45 dólares por euro al 10 de junio

Variación porcentual:
-0.22% semanal
0.70% mensual
20.71% anual

La semana anterior, el dólar se fortaleció frente al euro debido a la posibilidad de que el alza en las tasas de interés en la zona del euro sea más pausada. El viernes, el dólar cerró en 1.45 dólares por euro, para una apreciación semanal de 0.22 por ciento.



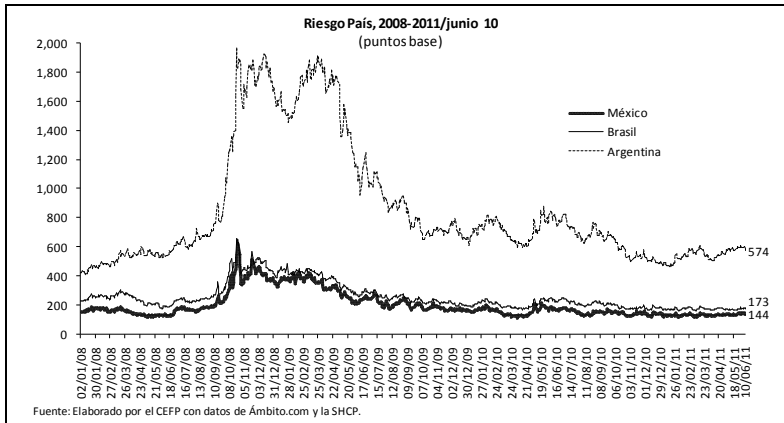
Tasas de interés internas

Periodo	Variación %	
	TIIE 28 días	Cetes 28 días
Semanal	-0.21	-1.35
Mensual	0.10	3.07
Anual	-2.02	-4.79

Fuente: Elaborado por el CEFP con datos de BANXICO.

El nivel de las tasas de interés continúa determinado en buena parte por los inversionistas extranjeros, ya que a pesar de reducir su demanda de valores, ésta se mantiene elevada. En la última subasta de valores públicos, el nivel de la tasa de Cetes a 28 días cayó a 4.37 por ciento, para un pérdida de 1.35 por ciento respecto al nivel de la subasta anterior.

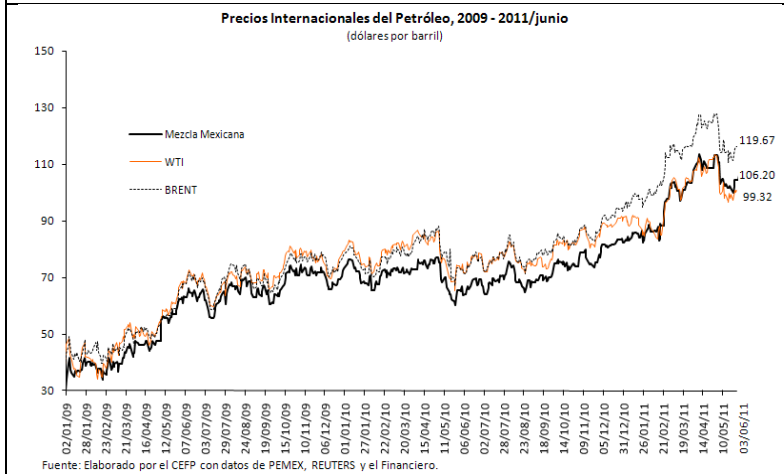
Indicadores Económicos Semanales



Riesgo país

Disminuyó marginalmente el riesgo país de México; el 10 de junio, el índice se ubicó en 144 puntos base (pb), cifra inferior en 1 pp al observado al cierre de la semana anterior; situación que se da bajo un entorno externo de desaceleración de la economía de Estados Unidos, la delicada situación fiscal en la zona euro y el repunte de la aversión al riesgo a nivel mundial.

Por su parte, el riesgo país de Argentina y Brasil fue de 574 y 173 pp, lo que implicó una reducción de 23 y 2 pp, respectivamente.

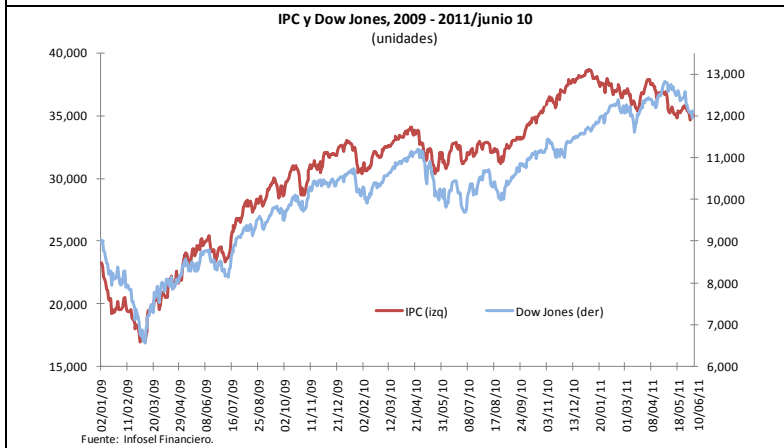


Precios internacionales del petróleo

Periodo	Variación %		
	Mezcla Mexicana	WTI	BRENT
Semanal	0.24	-0.98	3.16
Mensual	1.43	-4.04	0.72
Anual	58.65	31.55	60.85

Fuente: Elaborado por el CEFP con datos de PEMEX, REUTERS y el Financiero.

La volatilidad de los precios del petróleo estuvo determinada por la falta de acuerdos para elevar la cuota de producción de petróleo por parte de los países miembros de la OPEP y por la caída inesperada en los inventarios de crudo en Estados Unidos. El precio de la mezcla mexicana de exportación se mantiene elevado, el viernes cerró en 106.20 dólares por barril, para una ganancia semanal de 0.24 por ciento.

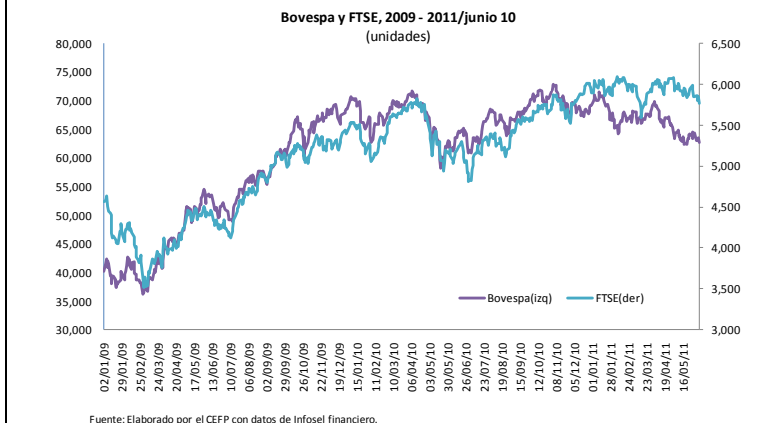


Indicadores Bursátiles

Indicadores bursátiles al 10 de junio de 2011					
Var %	Índice	Brasil	EE.UU	México	Inglatera
	Bovespa	Dow Jones	IPC	FTSE 100	
semanal	-2.55	-1.64	-0.46	-1.52	
mensual	-1.69	-6.34	-1.18	-3.52	
acumulada en el año	-9.53	3.23	-9.30	-2.27	

Fuente: Elaborado por el CEFP con datos de Infosel financiero.

Los índices bursátiles de nuestra muestra observaron nuevas pérdidas durante la semana de análisis. El Bovespa y el Dow Jones retrocedieron 2.55 y 1.64 por ciento, respectivamente; en tanto que el FTSE y el IPC lo hicieron en 1.52 y 0.46 por ciento.



Entre los hechos que afectaron el desempeño de los mercados se encontraron: la incertidumbre generada por la crisis de deuda en Europa; el que la Reserva Federal estadounidense no considere la aplicación de un nuevo paquete de medidas de política monetaria expansivas; y que la OPEP no haya llegado a un acuerdo para el incremento de las cuotas de producción y exportación de petróleo.

En México, el anuncio de cambios a la regulación en el sector de telecomunicaciones y la incertidumbre que generaron las elecciones en Perú, marcaron el desempeño de la Bolsa Mexicana de Valores en la semana.