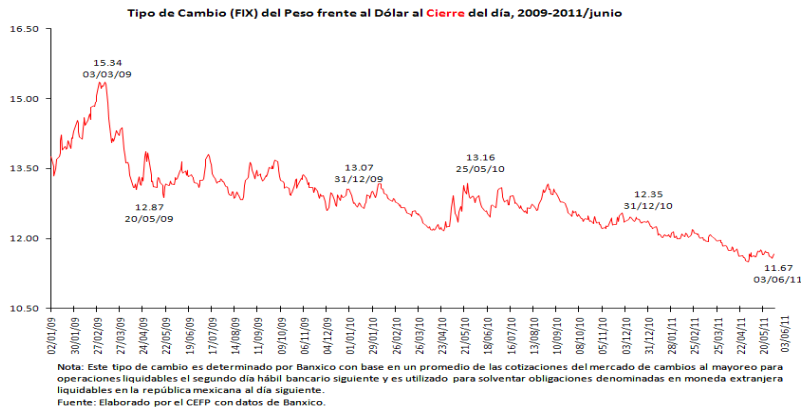


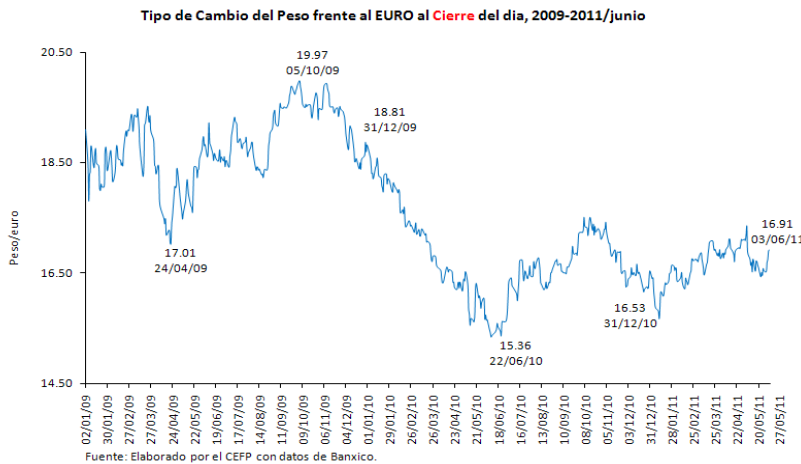
Indicadores Económicos Semanales



Tipo de cambio pesos por dólar
11.67 pesos por dólar al 3 de junio

Variación porcentual:
0.37% semanal
0.89% mensual
- 8.58% anual

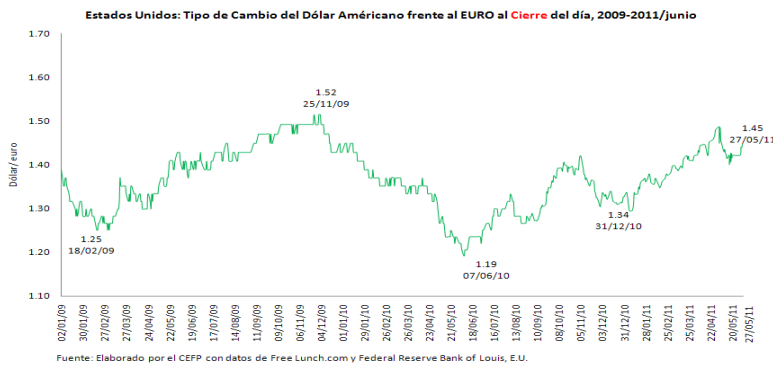
Se mantiene la volatilidad del tipo de cambio debido a que continúa la incertidumbre sobre la posible desaceleración de la economía estadounidense. La moneda nacional terminó el viernes en 11.67 peso/dólar, para una depreciación del peso de 0.37 por ciento respecto al viernes previo.



Tipo de cambio pesos por euro
16.91 pesos por euro al 3 de junio

Variación porcentual:
2.27% semanal
- 1.01% mensual
8.17% anual

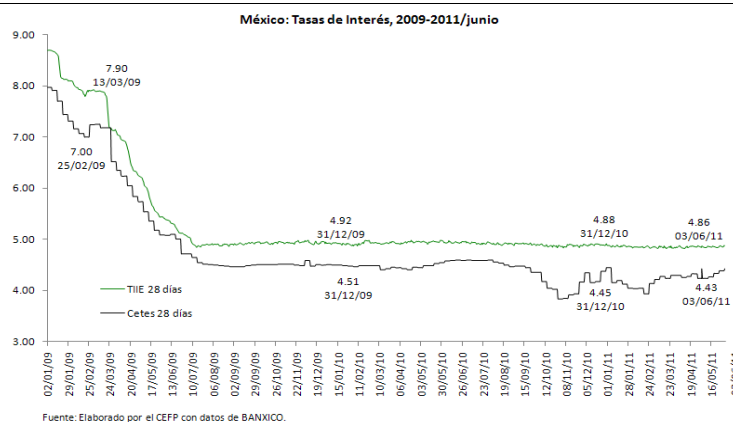
La semana pasada se incrementó la paridad peso/euro debido a una mejor perspectiva de la problemática de deuda en Grecia, debido a los resultados positivos de la evaluación financiera realizada por el Fondo Monetario Internacional y el Banco Mundial. El viernes, la paridad peso/euro cerró en 16.91 pesos por euro, para una depreciación de 2.27 por ciento respecto al viernes previo.



Tipo de cambio dólar por euro
1.45 dólares por euro al 3 de junio

Variación porcentual:
1.89% semanal
- 2.58% mensual
18.83% anual

La semana pasada el dólar se depreció frente al euro debido a que disminuyeron las preocupaciones de la crisis de deuda en Grecia. El viernes, la paridad cambiaria cerró en 1.45 dólares por euro, para una depreciación semanal de 1.89 por ciento.



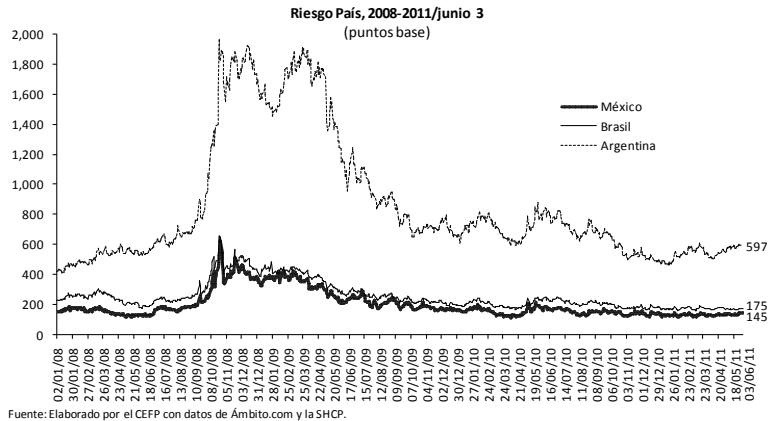
Tasas de interés internas

Periodo	Variación %	
	TIIE 28 días	Cetes 28 días
Semanal	0.42	1.15
Mensual	0.49	1.39
Anual	-1.63	-3.52

Fuente: Elaborado por el CEFP con datos de BANXICO.

El diferencial de tasas que existe en México, principalmente con respecto a Estados Unidos, continúa favoreciendo el flujo de inversión extranjera. Por lo anterior. En la última subasta de valores públicos, el nivel de la tasa de Cetes a 28 días se ubicó en 4.43 por ciento, para un aumento de 1.15 por ciento respecto al nivel de la subasta anterior.

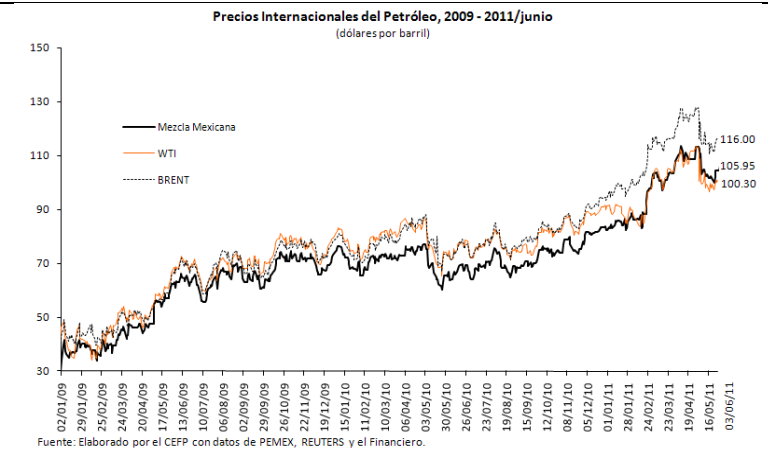
Indicadores Económicos Semanales



Riesgo país

El 3 de junio, el riesgo país de México disminuyó luego de que el índice se ubicó en 145 puntos base (pb), cifra inferior en 2 pp al observado al cierre de la semana anterior; no obstante las señales de desaceleración de la economía estadounidense y de la evolución de la crisis de deuda en la zona euro que generan volatilidad en los mercados financieros internacionales.

El riesgo país de Argentina se ubicó en 597 pp y aumentó 2 pp; el de Brasil fue de 175 pb y se mantuvo estable.

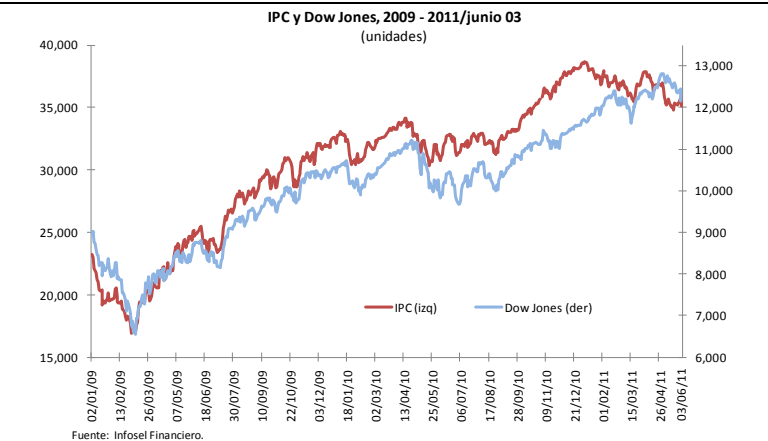


Precios internacionales del petróleo

Periodo	Variación %		
	Mezcla Mexicana	WTI	BRENT
Semanal	1.52	-0.30	-0.05
Mensual	-5.66	-9.40	-7.39
Anual	58.21	34.38	59.14

Fuente: Elaborado por el CEFP con datos de PEMEX, REUTERS y el Financiero.

Continúa la volatilidad al alza de los precios del petróleo debido a la incertidumbre sobre la desaceleración de la economía de Estados Unidos y la debilidad del dólar en el mercado de divisas, pese a un posible aumento en la producción de crudo por parte de la OPEP. El viernes, la mezcla mexicana de exportación cerró en 105.95 dólares por barril, para una ganancia semanal de 1.52 por ciento.



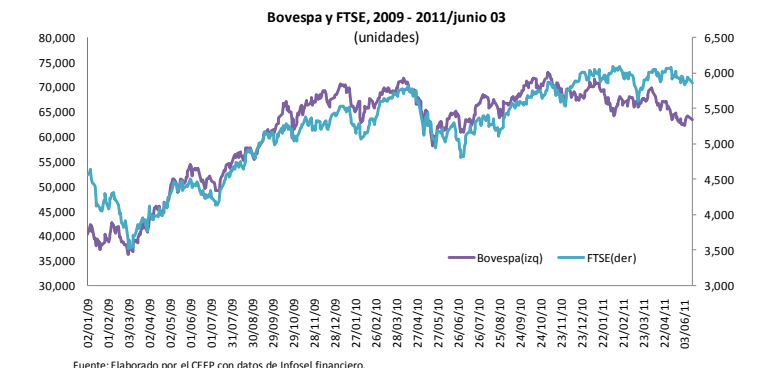
Indicadores Bursátiles

Indicadores bursátiles al 03 de junio de 2011

Var %	Índice			
	Bovespa	Dow Jones	IPC	Inglaterra FTSE 100
semanal	-1.48	-2.33	-1.94	-1.41
mensual	-1.52	-5.12	-2.09	-3.75
acumulada en el año	-8.61	4.96	-8.89	-0.76

Fuente: Elaborado por el CEFP con datos de Infosel financiero.

Durante la semana de análisis, los índices bursátiles de la muestra observaron pérdidas. El Dow Jones y el IPC lo hicieron por 2.33 y 1.94 por ciento; en tanto que el Bovespa y el FTSE por 1.48 y 1.41 por ciento, respectivamente.



Entre las noticias que afectaron el desempeño de los mercados bursátiles se encontraron: el nuevo recorte en la calificación de la deuda soberana griega (de B1 a Caa1 con perspectiva negativa), y sobre la cual Moody's estableció alrededor de 50 por ciento de probabilidad de impago; en Estados Unidos, sobresalieron los datos sobre la débil creación de empleos (pues sólo se generaron 54 mil cuando el mes previo se habían reportado 221 mil nuevas plazas) y la caída en su índice manufacturero (de 60.4 a 53.5) que fue interpretado por los especialistas como señal de una clara desaceleración económica en aquel país.