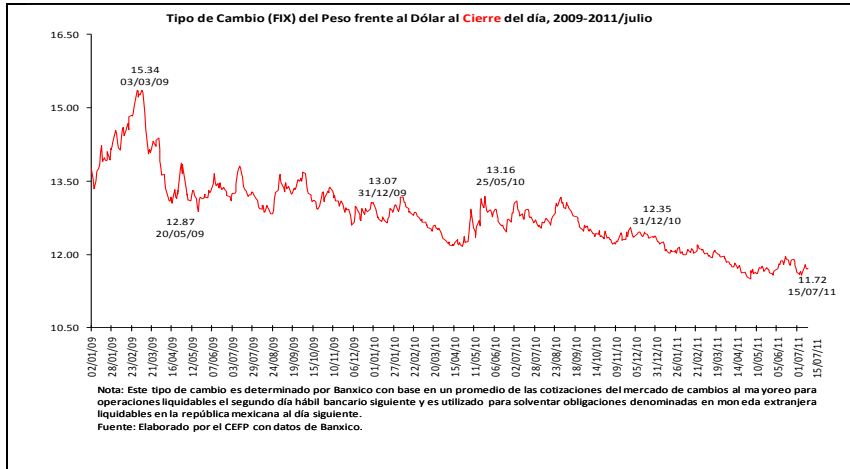
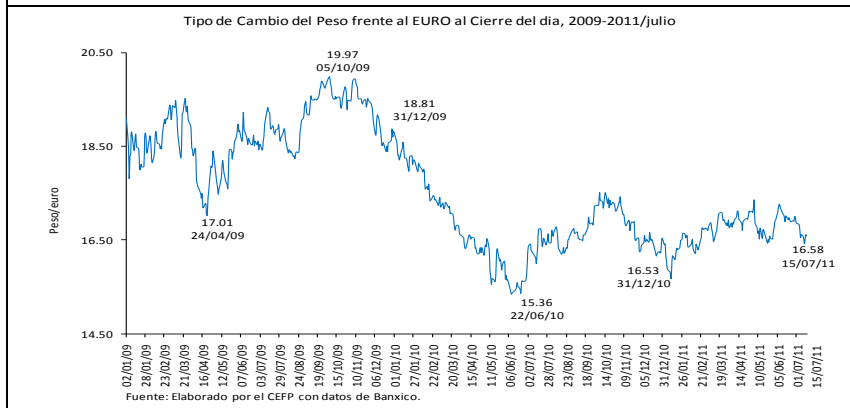


Indicadores Económicos Semanales



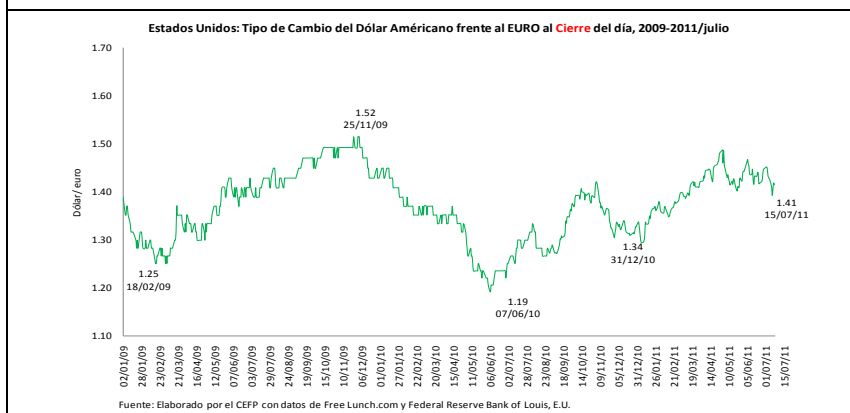
Tipo de cambio pesos por dólar
11.72 pesos por dólar al 15 de julio
Variación porcentual:
0.72% semanal
- 1.32% mensual
- 8.31% anual

El peso mostró movimientos a la baja frente al dólar como consecuencia de los débiles datos económicos de Estados Unidos, por la revisión a la baja en las calificaciones crediticias de algunos países europeos y por la incertidumbre en las negociaciones para elevar el techo de endeudamiento de ese país. El viernes, la moneda nacional concluyó en 11.72 pesos/dólar, para una depreciación semanal de 0.72 por ciento.



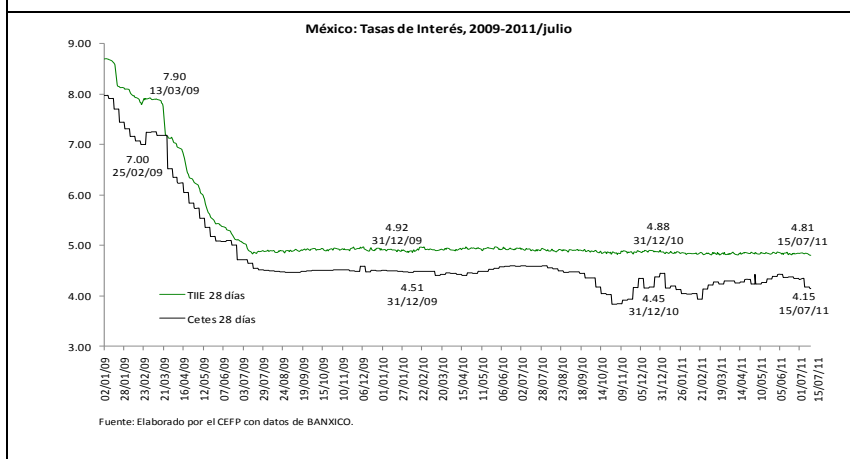
Tipo de cambio pesos por euro
16.58 pesos por euro al 15 de julio
Variación porcentual:
- 0.17% semanal
- 2.34% mensual
1.22% anual

La semana pasada, la moneda nacional mostró un fortalecimiento frente al euro, debido a los resultados positivos sobre el crecimiento de China, factor que aminoró los temores sobre la crisis de deuda europea. El viernes el peso cerró en 16.58 pesos por euro con una apreciación de 0.17 por ciento respecto al viernes previo.



Tipo de cambio dólar por euro
1.41 dólares por euro al 15 de julio
Variación porcentual:
- 0.88% semanal
- 0.52% mensual
10.35% anual

La semana pasada el dólar se fortaleció frente al euro después de que en Europa se dieran a conocer los resultados de las pruebas de solvencia realizadas a los bancos y cuyos resultados fueron mejores a los esperados. El dólar cerró la semana en 1.41 dólares por euro, con una apreciación de 0.88 por ciento respecto al cierre de la semana anterior.



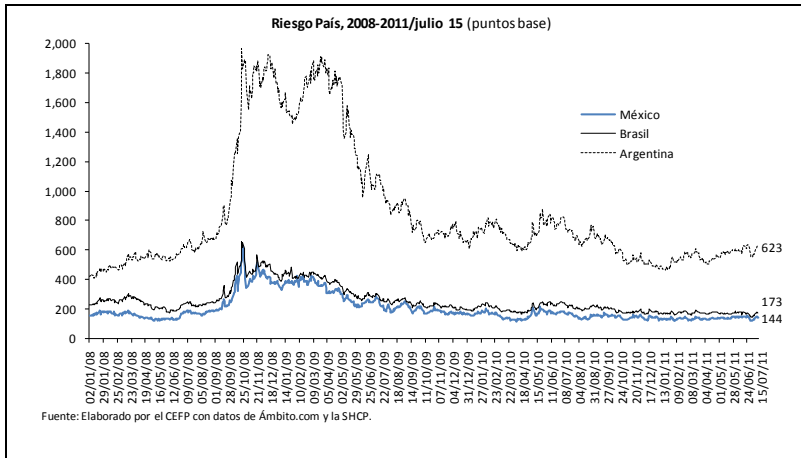
Tasas de interés internas

Periodo	Variación %	
	TIIE 28 días	Cetes 28 días
Semanal	-0.82	-0.72
Mensual	-0.52	-5.03
Annual	-1.94	-9.59

Fuente: Elaborado por el CEFP con datos de BANXICO.

De acuerdo con las cifras de Banco de México sobre la inflación para junio, el mantener la tasa objetivo de fondeo diario en 4.5 por ciento generó gran liquidez en el mercado y una mayor compra de deuda pública de corto plazo, lo que a su vez, creó descensos importantes en el nivel de la tasa de Cetes a 28 días, la cual se ubicó en 4.15 por ciento, para una caída de 0.52 por ciento respecto al nivel observado en la subasta anterior.

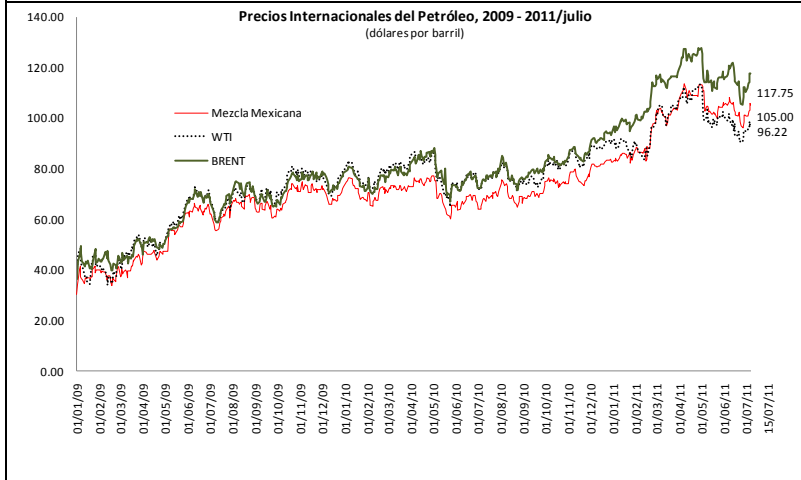
Indicadores Económicos Semanales



Riesgo país

Repuntó el riesgo país de México, su índice se ubicó, el 15 de julio, en 144 punto base (pb), cifra mayor en 9 pb respecto del nivel observado al cierre de la semana anterior; resultado que se explica, en parte, por el repunte de la aversión al riesgo por parte de los inversionistas internacionales ante la posible reducción en la calificación de la deuda soberana estadounidense, pues su congreso no ha llegado a un acuerdo sobre la elevación en su techo de endeudamiento.

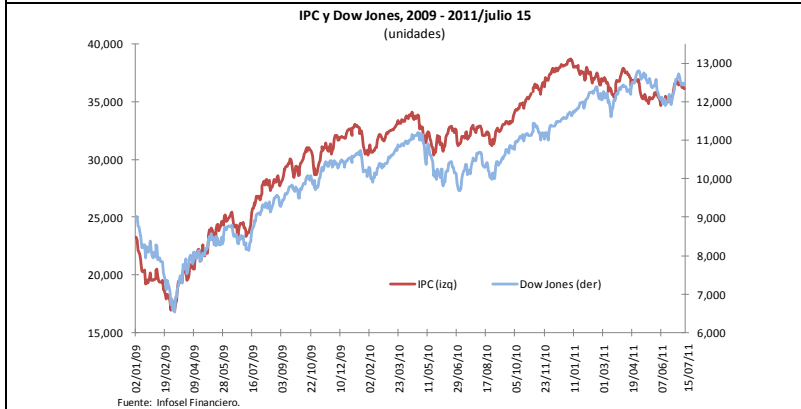
Por su parte, el riesgo país de Argentina y Brasil fue de 623 y 173 pb, lo que implicó un incremento de 35 y 10 pb, respectivamente.



Precios internacionales del petróleo

Periodo	Variación %		
	Mezcla Mexicana	WTI	BRENT
Semanal	0.72	1.47	6.68
Mensual	-1.66	-4.53	-1.37
Annual	54.62	27.48	56.54

Los temores continúan ante el posible incumplimiento de pagos en Estados Unidos, por los problemas fiscales en Europa y por la posibilidad de otra liberalización de reservas de emergencia de la Agencia Internacional de Energía. No obstante, la mezcla mexicana de exportación cerró la semana en 105.00 dólares por barril, para una ganancia semanal de 0.72 por ciento.

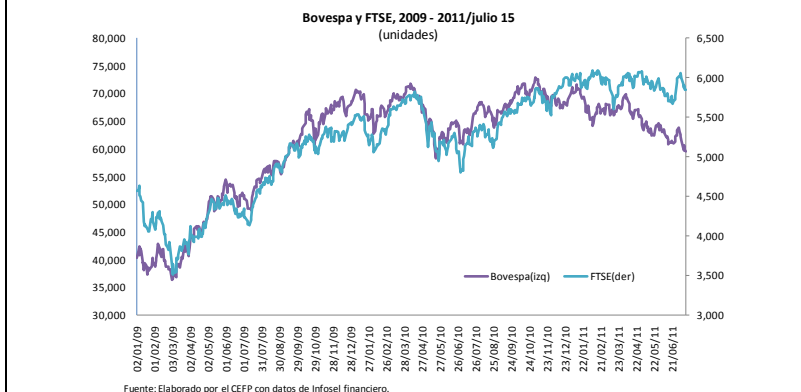


Indicadores Bursátiles

Indicadores bursátiles al 15 de julio de 2011				
Índice	Brasil	EE.UU	México	Inglaterra
Var %	Bovespa	Dow Jones	IPC	FTSE 100
semanal	-3.31	-1.40	-0.94	-2.45
mensual	-3.45	4.90	2.37	1.76
acumulada en el año	-14.18	7.79	-6.21	-0.95

Fuente: Elaborado por el CEFP con datos de Infosel financiero.

Durante la semana de análisis, los índices bursátiles de nuestra muestra registraron pérdidas. El Bovespa y el Dow Jones lo hicieron por 3.31 y 1.40 por ciento, en tanto que el IPC y el FTSE por 0.94 y 2.45 por ciento, respectivamente.



Entre las noticias que influyeron en el desempeño de los mercados bursátiles se encontró la rebaja en la calificación de la deuda Irlandesa a la categoría de especulativa (o bonos basura), lo cual presionó de forma importante a los mercados europeos, especialmente en España e Italia.

También influyó la amenaza de recortar la calificación crediticia a Estados Unidos por parte de Moody's, debido a que el congreso de aquel país no llega a un acuerdo sobre la ampliación de límite de endeudamiento público.