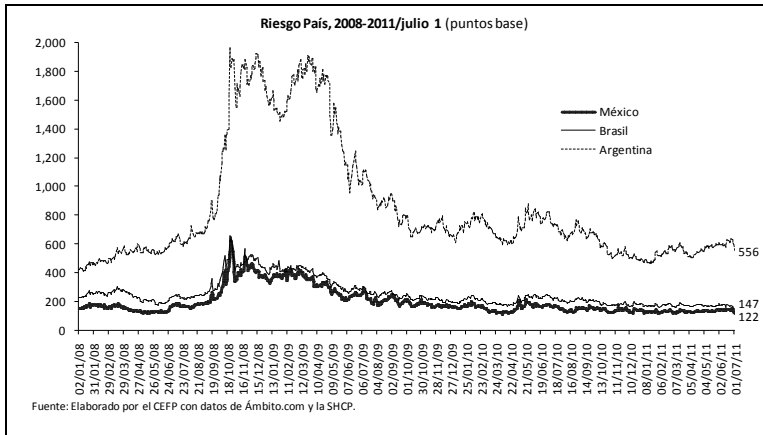


## Indicadores Económicos Semanales

<p style="text-align: center;"><b>Tipo de Cambio (FIX) del Peso frente al Dólar al Cierre del día, 2009-2011/julio</b></p> <p style="font-size: small;">Nota: Este tipo de cambio es determinado por Banxico con base en un promedio de las cotizaciones del mercado de cambios al mayor para operaciones liquidables el segundo día hábil bancario siguiente y es utilizado para solventar obligaciones denominadas en moneda extranjera liquidables en la república mexicana al día siguiente. Fuente: Elaborado por el CEFP con datos de Banxico.</p>	<p><b>Tipo de cambio pesos por dólar</b> 11.64 pesos por dólar al 1 de julio</p> <p>Variación porcentual: -2.07% semanal 0.08% mensual -10.71% anual</p> <p>El desempeño favorable de los mercados financieros y la publicación de algunos datos positivos de la economía estadounidense fortalecieron la paridad del peso frente al dólar. El viernes, la moneda nacional concluyó en 11.64 pesos/dólar, para una apreciación semanal de 2.70 por ciento.</p>														
<p style="text-align: center;"><b>Tipo de Cambio del Peso frente al EURO al Cierre del día, 2009-2011/julio</b></p> <p style="font-size: small;">Fuente: Elaborado por el CEFP con datos de Banxico.</p>	<p><b>Tipo de cambio pesos por euro</b> 16.86 pesos por euro al 1 de julio</p> <p>Variación porcentual: -0.11% semanal 0.72% mensual 4.85% anual</p> <p>La semana pasada, la moneda nacional mostró un balance favorable frente al euro debido al posible incremento de la tasa de referencia del Banco Central Europeo y las condiciones financieras en que se aprobó el paquete fiscal a Grecia. El viernes, el peso cerró en 16.86 pesos por euro para una apreciación de 0.11 por ciento respecto al viernes previo.</p>														
<p style="text-align: center;"><b>Estados Unidos: Tipo de Cambio del Dólar Americano frente al EURO al Cierre del día, 2009-2011/julio</b></p> <p style="font-size: small;">Fuente: Elaborado por el CEFP con datos de Free Lunch.com y Federal Reserve Bank of Louis, E.U.</p>	<p><b>Tipo de cambio dólar por euro</b> 1.45 dólares por euro al 1 de julio</p> <p>Variación porcentual: 2.16% semanal 0.39% mensual 15.90% anual</p> <p>La debilidad del dólar frente al euro se debió a la posibilidad de que el Banco Central Europeo aumente 25 puntos base su tasa de referencia y a la aprobación del paquete de austeridad por parte del parlamento griego. El viernes, el dólar cerró en 1.45 dólares por euro, para una depreciación semanal de 2.16 por ciento.</p>														
<p style="text-align: center;"><b>México: Tasas de Interés, 2009-2011/julio</b></p> <p style="font-size: small;">Fuente: Elaborado por el CEFP con datos de BANXICO.</p>	<p><b>Tasas de interés internas</b></p> <table border="1" style="margin-left: auto; margin-right: auto; border-collapse: collapse; text-align: center;"> <thead> <tr> <th rowspan="2">Periodo</th> <th colspan="2">Variación %</th> </tr> <tr> <th>TIEE 28 días</th> <th>Cetes 28 días</th> </tr> </thead> <tbody> <tr> <td>Semanal</td> <td>0.31</td> <td>-0.46</td> </tr> <tr> <td>Mensual</td> <td>-0.46</td> <td>-1.37</td> </tr> <tr> <td>Anual</td> <td>-1.52</td> <td>-5.87</td> </tr> </tbody> </table> <p style="font-size: x-small;">Fuente: Elaborado por el CEFP con datos de BANXICO.</p> <p>A pesar de la reducción en las tasas de interés primarias, el diferencial entre las tasas domésticas y sus equivalentes con las de Estados Unidos continúa siendo elevado. En la última subasta de valores públicos, el nivel de la tasa de Cetes a 28 se ubicó en 4.33 por ciento, para una caída de 0.46 por ciento respecto al nivel observado en la subasta anterior.</p>	Periodo	Variación %		TIEE 28 días	Cetes 28 días	Semanal	0.31	-0.46	Mensual	-0.46	-1.37	Anual	-1.52	-5.87
Periodo	Variación %														
	TIEE 28 días	Cetes 28 días													
Semanal	0.31	-0.46													
Mensual	-0.46	-1.37													
Anual	-1.52	-5.87													

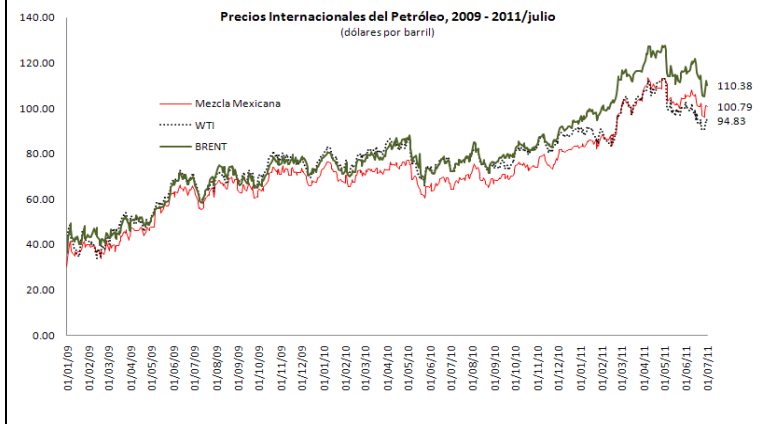
## Indicadores Económicos Semanales



### Riesgo país

Disminuyó el riesgo país de México, su índice se ubicó, el 1 de julio, en 122 punto base (pb), cifra menor en 30 pb al nivel observado al cierre de la semana anterior; situación que se explica por la menor volatilidad en los mercados financieros internacionales tras la aprobación del programa de ajuste fiscal en Grecia que implicó recortes al gasto público, mayores impuestos y privatizaciones, con lo que logró el apoyo de la Unión Europea y el FMI.

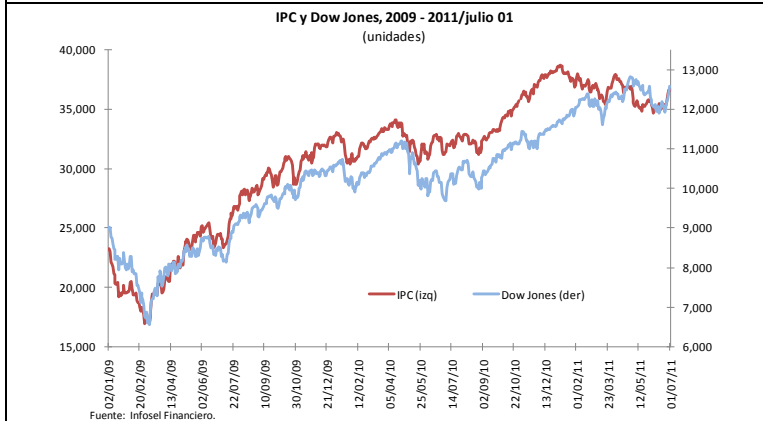
Por su parte, el riesgo país de Argentina y Brasil fue de 556 y 147 pb, lo que implicó un descenso de 80 y 28 pb, respectivamente.



### Precios internacionales del petróleo

Periodo	Variación %		
	Mezcla Mexicana	WTI	BRENT
Semanal	4.04	4.32	4.63
Mensual	-4.12	-5.47	-5.66
Anual	55.47	29.96	52.69

La semana pasada los precios del petróleo reportaron una tendencia al alza con volatilidad impulsada por la debilidad del dólar en el mercado de divisas y el optimismo que mostraron los principales mercados financieros luego de la aprobación del paquete fiscal a Grecia. El viernes, el precio de la mezcla mexicana de exportación cerró en 100.79 dólares por barril, para una ganancia semanal de 4.04 por ciento.

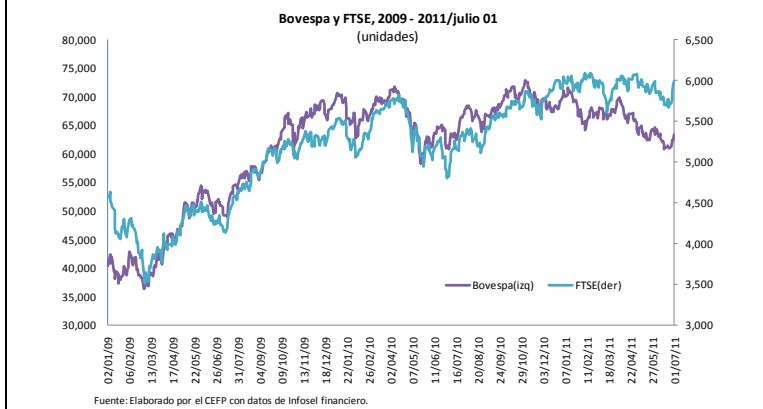


### Indicadores Bursátiles

Indicadores bursátiles al 01 de julio de 2011					
Var %	Índice	Brasil	EE.UU	México	Inglaterra
	Bovespa	Dow Jones	IPC	FTSE 100	
semanal	3.90	5.43	4.11	5.13	
mensual	-0.03	2.38	3.93	1.03	
acumulada en el año	-8.53	8.68	-4.54	1.52	

Fuente: Elaborado por el CEFP con datos de Infosel financiero.

Durante la semana de análisis, los índices bursátiles de la muestra observaron importantes avances, luego de que el parlamento griego aprobara las medidas de austeridad y de privatización propuestas por el gobierno y que eran además, una de las condiciones para que el FMI y la Unión Europea continuaran aportando los recursos de su rescate financiero.



Aunado a lo anterior, los bancos franceses (altamente expuestos a la deuda griega) propusieron un plan donde aceptarían canjear sus títulos por bonos de más largo plazo, lo cual dio certidumbre a los inversionistas y alejó los temores sobre un inminente default Europeo.

De esta forma, el Bovespa y el Dow Jones avanzaron 3.90 y 5.43 por ciento, respectivamente; mientras que el IPC y el FTSE lo hicieron en 4.11 y 5.13 por ciento, en ese orden.