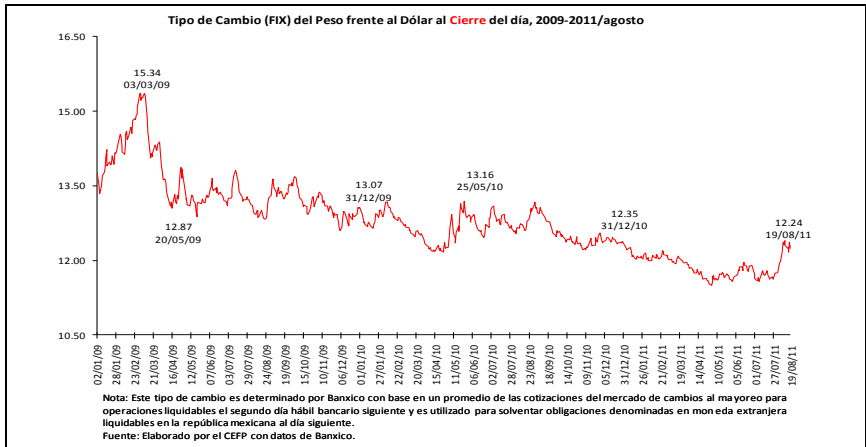


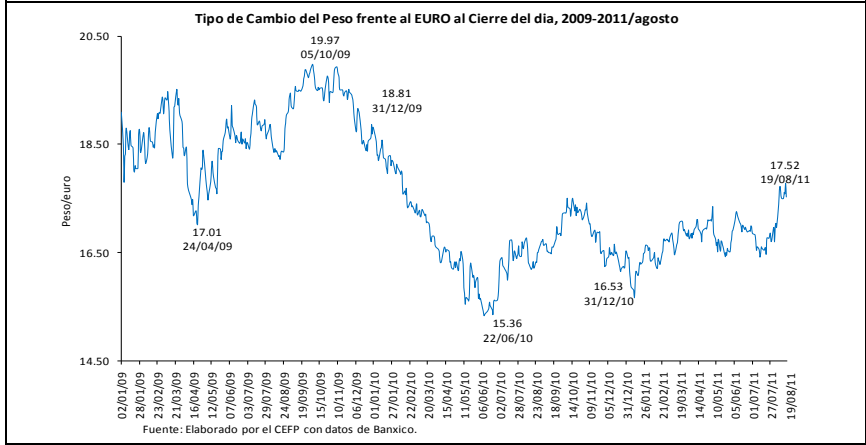
Indicadores Económicos Semanales



Tipo de cambio pesos por dólar
12.24 pesos por dólar al 19 de agosto

Variación porcentual:
- 0.49% semanal
- 4.64% mensual
- 3.80% anual

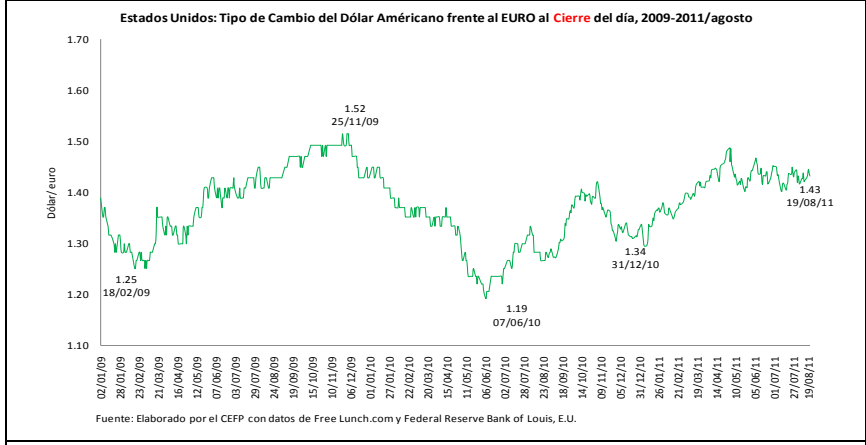
En una semana de gran volatilidad financiera, el peso mostró fuertes altibajos, aunque al final terminó con datos positivos. El viernes, la moneda nacional concluyó en 12.24 pesos/dólar, para una apreciación semanal de apenas 0.49 por ciento.



Tipo de cambio pesos por euro
17.52 pesos por euro al 19 de agosto

Variación porcentual:
0.11% semanal
5.70% mensual
7.31% anual

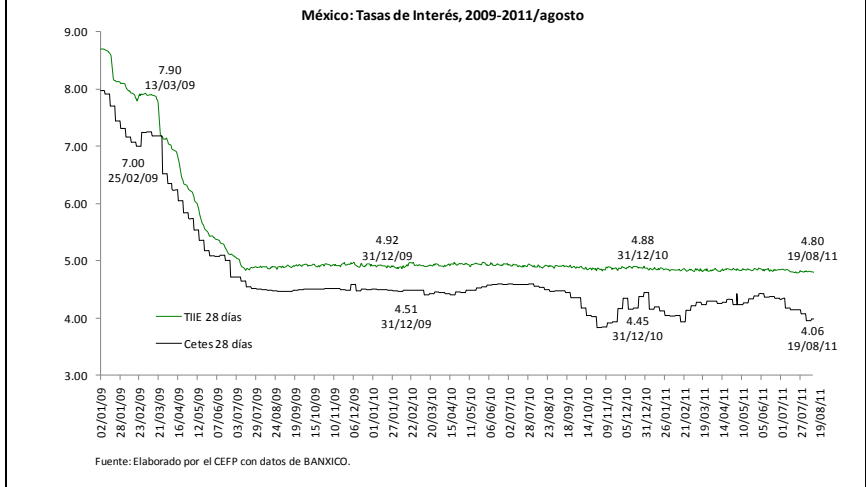
A pesar de los débiles datos económicos y la crisis de deuda que enfrentan diversos países de la zona del euro, el peso registró una caída marginal con relación al euro. La moneda nacional cerró la semana en 17.52 pesos por euro, para una depreciación de 0.11 por ciento respecto al cierre de la semana previa.



Tipo de cambio dólar por euro
1.43 dólares por euro al 19 de agosto

Variación porcentual:
0.60% semanal
1.15% mensual
11.69% anual

La paridad dólar/euro se desarrollo en un entorno de cautela debido a la mayor aversión al riesgo por la posibilidad de una recaída en las economías de Estados Unidos y Europa. Al final de la semana, el dólar concluyó en 1.43 dólares por euro, para una caída modera de 0.60 por ciento respecto al término de la semana anterior.



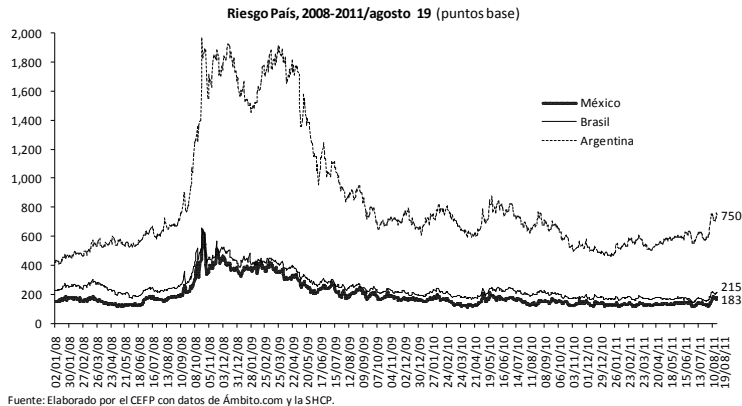
Tasas de interés internas

Variación %		
Periodo	TIEE 28 días	Cetes 28 días
Semanal	-0.26	1.75
Mensual	0.05	-2.17
Anual	-2.29	-9.78

Fuente: Elaborado por el CEFP con datos de BANXICO.

El flujo de recursos al mercado de dinero, por parte de inversionistas, continúa siendo favorable debido al diferencial de tasas que se tiene con otros países, principalmente, con Estados Unidos. El nivel de la tasa de Cetes a 28 días aumentó a 4.06 por ciento, con lo que registró un crecimiento de 1.75 por ciento respecto al nivel observado en la subasta anterior.

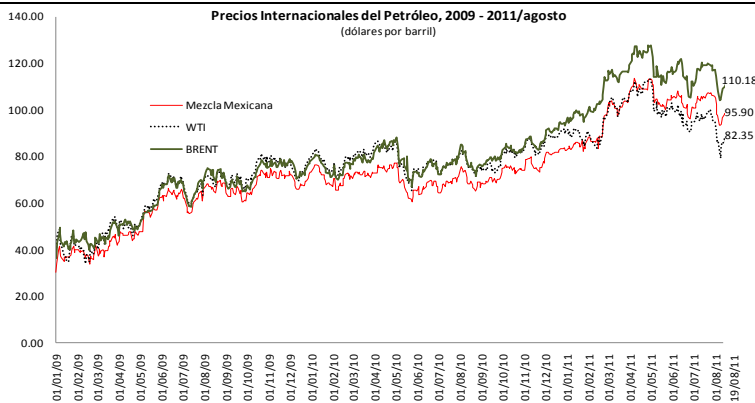
Indicadores Económicos Semanales



Riesgo país

No obstante la volatilidad observada en los mercados financieros internacionales, el riesgo país de México disminuyó marginalmente; el 19 de agosto, el índice se ubicó en 183 puntos base (pb), cifra inferior en 1 pb al observado al cierre de la semana anterior; ello pese a la creciente probabilidad de una desestabilización del sistema financiero europeo y su posible repercusión sobre el de la Unión Americana; así como de los temores de una nueva recesión en los Estados Unidos.

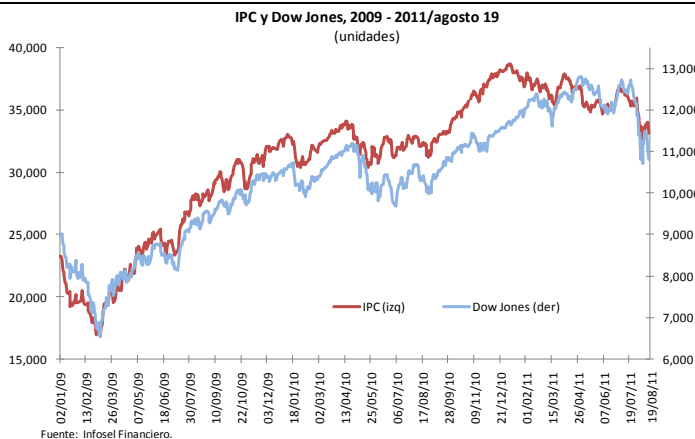
Por su parte, el riesgo país de Argentina aumentó 13 pb y se ubicó en 750 pb; y el de Brasil se mantuvo estable en 215 pb.



Precios internacionales del petróleo

Periodo	Variación %		
	Mezcla Mexicana	WTI	BRENT
Semanal	-0.55	-3.36	1.10
Mensual	-9.57	-15.55	-7.42
Anual	41.34	10.58	45.74

El temor de una nueva recesión económica mundial y la fuerte volatilidad de los mercados financieros marcaron los altibajos de los precios internacionales del petróleo. Por lo anterior, la mezcla mexicana de exportación cerró la semana en 95.90 dólares por barril, para una pérdida semanal de sólo 0.55 por ciento.

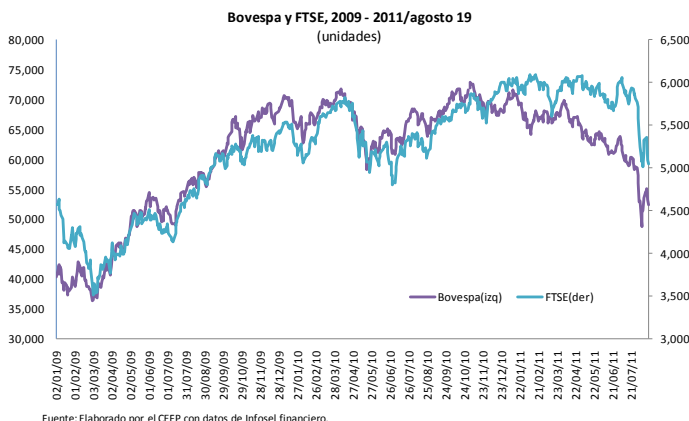


Indicadores Bursátiles

Indicadores bursátiles al 19 de agosto de 2011					
Var %	Índice	Brasil	EE.UU	México	Inglaterra
		Bovespa	Dow Jones	IPC	FTSE 100
semanal		-1.92	-4.01	-0.67	-5.25
mensual		-11.23	-14.06	-7.31	-12.94
acumulada en el año		-24.32	-6.56	-14.04	-14.56

Fuente: Elaborado por el CEFP con datos de Infosel financiero.

Durante la semana de análisis, los índices bursátiles de la muestra observaron pérdidas. Mientras el Bovespa y el Dow Jones retrocedieron 1.92 y 4.01 por ciento, respectivamente; el IPC y el FTSE lo hicieron en 0.67 y 5.25 por ciento, cada uno.



La semana de análisis estuvo marcada por los temores de que la economía mundial se esté encaminando a una nueva recesión, luego de que se dieran a conocer diversos indicadores y pronósticos de crecimiento. Morgan Stanley, por ejemplo, redujo su estimaciones de crecimiento global de 4.2 a 3.9 por ciento para este año y mencionó que existían posibilidades de que Estados Unidos y Europa presentaran una nueva recesión en los próximos 6 a 12 meses. Además, Eurostat reportó que la tasa de crecimiento de la Eurozona y, en especial, la de Alemania habían mostrado una importante desaceleración, pues al segundo trimestre del año crecieron apenas 0.2 y 0.1 por ciento, respectivamente.