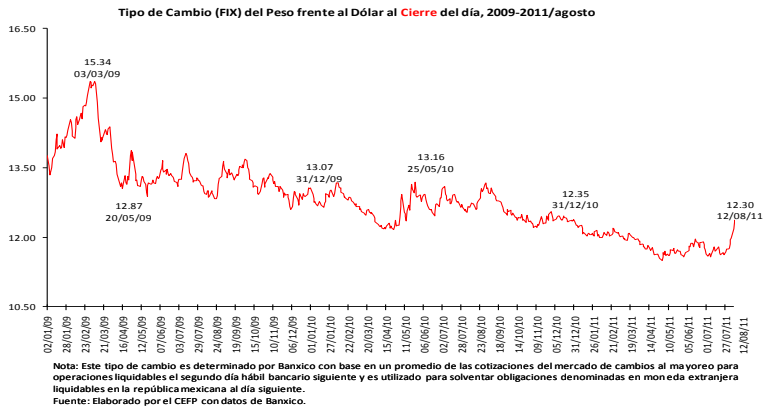


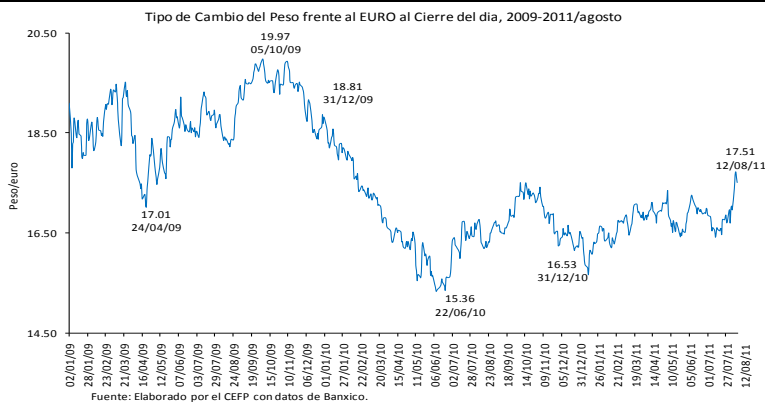
Indicadores Económicos Semanales



Tipo de cambio pesos por dólar
12.30 pesos por dólar al 12 de agosto

Variación porcentual:
2.67% semanal
4.35% mensual
- 3.35% anual

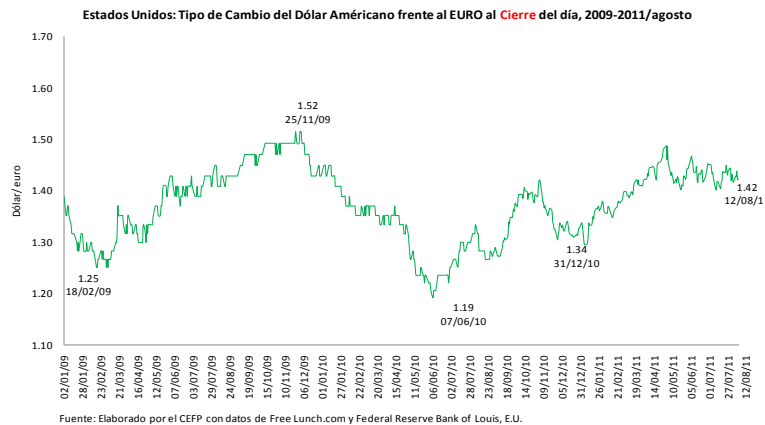
Semana desfavorable para el peso, luego de la importante venta de activos de riesgo. Por lo anterior, el peso hiló tres semanas consecutivas de retrocesos, por lo que concluyó la semana con una depreciación de 2.67 por ciento con respecto al cierre de la semana anterior.



Tipo de cambio pesos por euro
17.51 pesos por euro al 12 de agosto

Variación porcentual:
3.18% semanal
6.66% mensual
7.28% anual

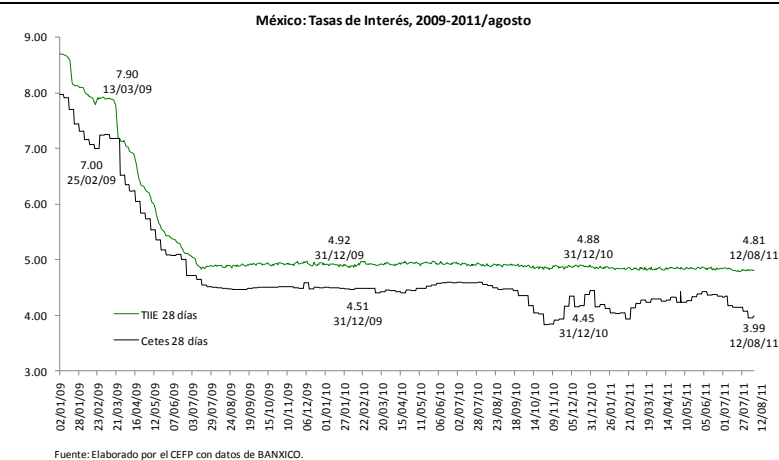
La turbulencia internacional, que debilitó el precio de las acciones en la bolsa mexicana de valores, afectó a la paridad del peso frente al euro. El viernes, la moneda nacional cerró en 17.51 pesos por euro, para una depreciación semanal del de 3.18 por ciento.



Tipo de cambio dólar por euro
1.42 dólares por euro al 12 de agosto

Variación porcentual:
0.50% semanal
1.56% mensual
11.02% anual

Los problemas fiscales y de deuda que enfrentan diversos países de Europa y la economía estadounidense siguen generando incertidumbre en los mercados cambiarios. Por lo anterior, el dólar cerró la semana en 1.42 dólares por euro, para una depreciación de sólo 0.50 por ciento respecto al cierre de la semana anterior.



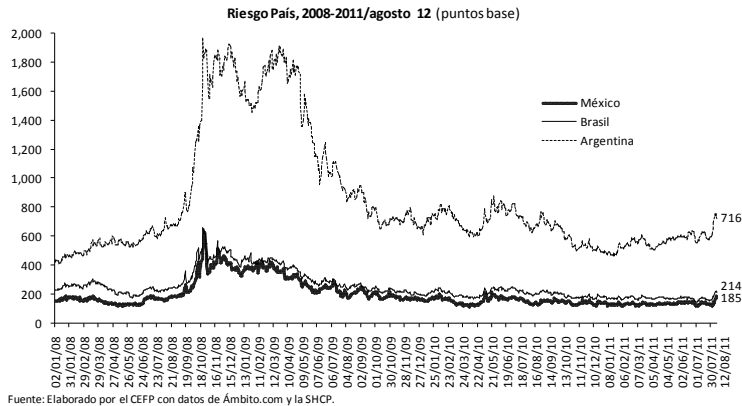
Tasas de interés internas

Periodo	Variación %	
	TIIE 28 días	Cetes 28 días
Semanal	0.00	0.76
Mensual	-0.33	-4.55
Anual	-1.73	-12.11

Fuente: Elaborado por el CEFP con datos de BANXICO.

El último reporte de Banxico sobre la tenencia de valores públicos muestra que los inversionistas extranjeros siguen invirtiendo en valores gubernamentales, principalmente, de corto plazo, situación que ha propiciado un aumento moderado en las tasas de interés domésticas. Durante la última subasta, el nivel de la tasa de Cetes a 28 días se ubicó en 3.99 por ciento, para una ganancia de 0.76 por ciento respecto al nivel registrado en la subasta anterior.

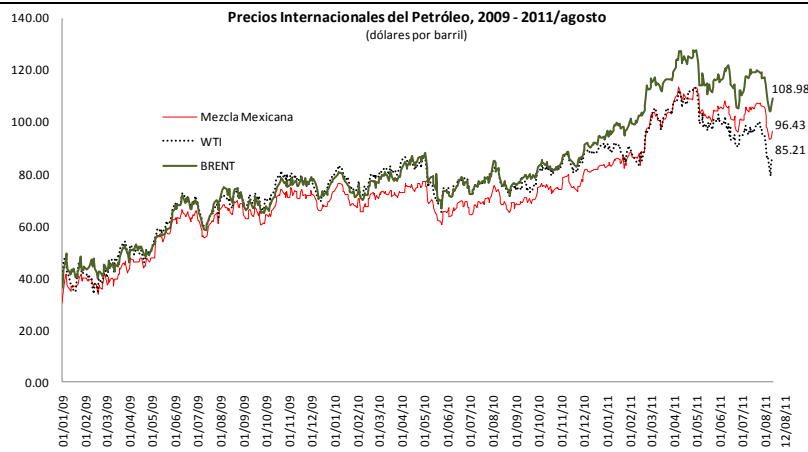
Indicadores Económicos Semanales



Riesgo país

Repuntó el riesgo país de México por segunda semana consecutiva; el 12 de agosto, el índice se ubicó en 185 puntos base (pb), cifra superior en 45 pb al observado al cierre de la semana anterior; situación que se explica, principalmente, por la alta volatilidad en los mercados financieros internacionales ante la baja de la calificación de deuda de los Estados Unidos y la preocupación sobre el sector bancario francés y alemán y su posible repercusión en la zona euro.

Por su parte, el riesgo país de Argentina y Brasil fue de 716 y 214 pb e implicó un incremento de 27 y 35 pb, respectivamente.

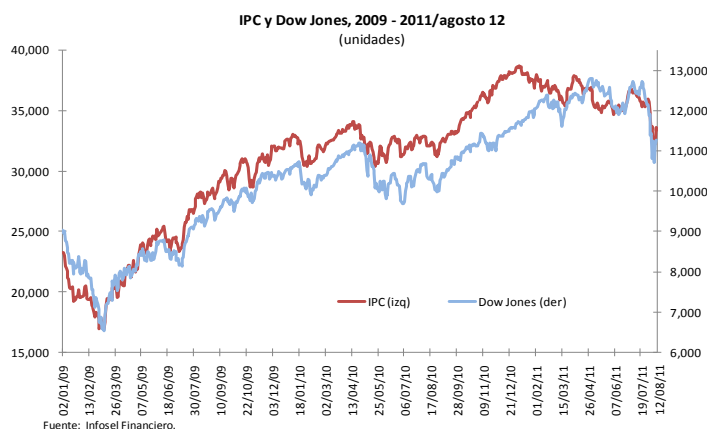


Precios internacionales del petróleo

Periodo	Variación %		
	Mezcla Mexicana	WTI	BRENT
Semanal	-1.17	-1.96	1.11
Mensual	-8.01	-12.54	-7.66
Anual	39.81	12.59	41.00

Fuente: Elaborado por el CEFP con datos de PEMEX, REUTERS y el Financiero.

Los fuertes ajustes a la baja que sufrieron los mercados financieros internacionales a principios de la semana y los reportes favorables del mercado laboral estadounidense a mitad de semana, hicieron que los precios del petróleo entraran nuevamente en un periodo de volatilidad. El viernes, la mezcla mexicana de exportación cerró la semana en 96.43 dólares por barril, para una pérdida semanal de 1.17 por ciento.

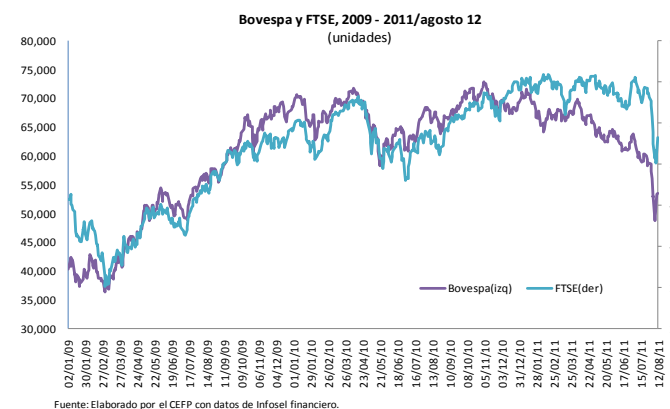


Indicadores Bursátiles

Indicadores bursátiles al 12 de agosto de 2011					
	Índice Bovespa	Brasil Dow Jones	EE.UU México IPC	Inglaterra FTSE 100	
Var %					
semanal	0.99	-1.53	-1.00	1.39	
mensual	-10.44	-9.46	-7.79	-9.35	
acumulada en el año	-22.84	-2.66	-13.46	-9.83	

Fuente: Elaborado por el CEFP con datos de Infosel financiero.

Durante la semana de análisis, los índices bursátiles de la muestra observaron comportamientos mixtos. Mientras el Bovespa y el FTSE avanzaron 0.99 y 1.39 por ciento, respectivamente; el IPC y el Dow Jones perdieron 1.0 y 1.53 por ciento, cada uno.



Entre los acontecimientos que marcaron el desempeño de los mercados se encontró que Standard & Poor's redujo la calificación estadounidense al ubicarla en AA+ (desde AAA), debido a lo abultado de su deuda pública y al manejo que su Congreso ha dado a la misma.

También influyó el anuncio de la Reserva Federal de mantener sus bajas tasas de interés hasta mediados de 2013.

En Europa se mantuvieron las presiones sobre España e Italia y se especuló acerca de la posible reducción en las notas soberanas de Francia y Alemania.