
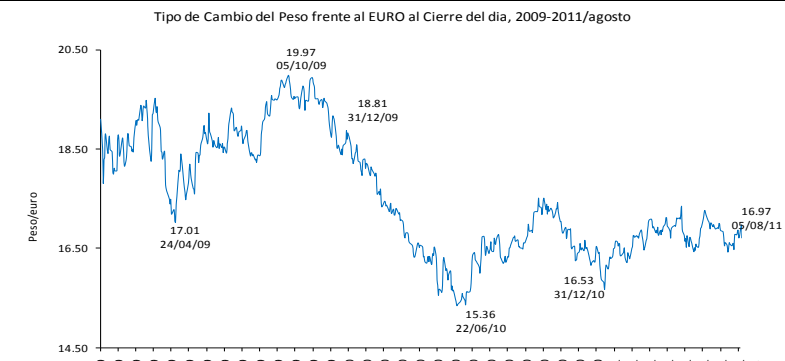
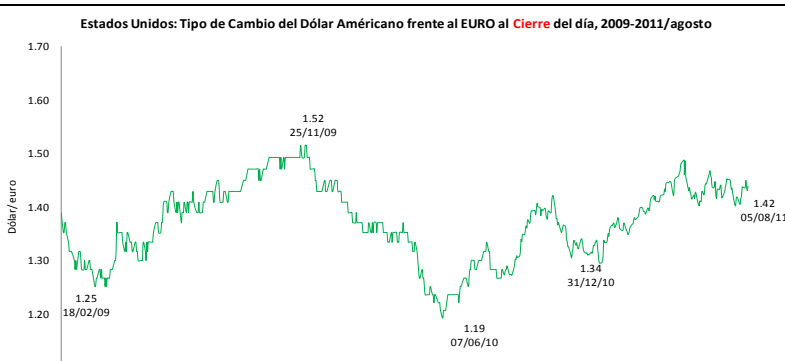
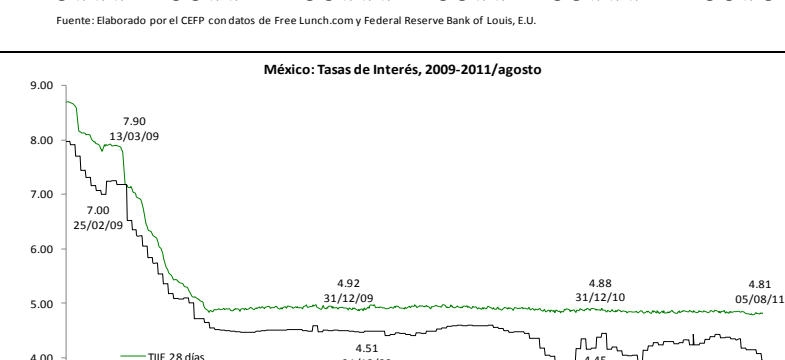
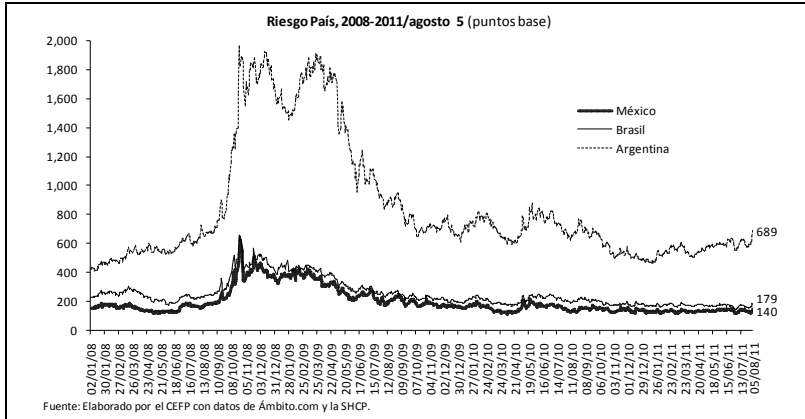


## Indicadores Económicos Semanales

<p style="text-align: center;"><b>Tipo de Cambio (FIX) del Peso frente al Dólar al Cierre del día, 2009-2011/agosto</b></p>  <p style="font-size: small;">Nota: Este tipo de cambio es determinado por Banxico con base en un promedio de las cotizaciones del mercado de cambios al mayorero para operaciones liquidables el segundo día hábil bancario siguiente y es utilizado para solventar obligaciones denominadas en moneda extranjera liquidables en la república mexicana al día siguiente. Fuente: Elaborado por el CEFP con datos de Banxico.</p>	<p><b>Tipo de cambio pesos por dólar</b> 11.98 pesos por dólar al 5 de agosto</p> <p>Variación porcentual: 2.02% semanal 3.10% mensual - 4.45% anual</p> <p>La incertidumbre del entorno internacional y los problemas de deuda en los países europeos están generando cierta debilidad en las monedas, sobretodo de países emergentes como México. Por lo anterior, la moneda nacional cerró la semana en 11.98 pesos/dólar, para una depreciación semanal de 2.02 por ciento.</p>														
<p style="text-align: center;"><b>Tipo de Cambio del Peso frente al EURO al Cierre del día, 2009-2011/agosto</b></p>  <p style="font-size: small;">Fuente: Elaborado por el CEFP con datos de Banxico.</p>	<p><b>Tipo de cambio pesos por euro</b> 16.97 pesos por euro al 5 de agosto</p> <p>Variación porcentual: 1.43% semanal 0.85% mensual 2.38% anual</p> <p>Los fuertes ajustes accionarios y la debilidad que mostró el peso en el mercado de divisas favorecieron la fortaleza del euro frente al peso mexicano. El viernes, nuestra moneda cerró en 16.97 pesos por euro para una depreciación de 1.43 por ciento respecto al cierre de la semana previa.</p>														
<p style="text-align: center;"><b>Estados Unidos: Tipo de Cambio del Dólar Americano frente al EURO al Cierre del día, 2009-2011/agosto</b></p>  <p style="font-size: small;">Fuente: Elaborado por el CEFP con datos de Free Lunch.com y Federal Reserve Bank of Louis, E.U.</p>	<p><b>Tipo de cambio dólar por euro</b> 1.42 dólares por euro al 5 de agosto</p> <p>Variación porcentual: - 1.57% semanal - 2.13% mensual 7.63% anual</p> <p>Los problemas fiscales y de deuda que padecen diversos países de Europa y la desaceleración de la economía estadounidense siguen generando una elevada volatilidad en los mercados cambiarios. Por lo anterior, el dólar cerró la semana en 1.42 dólares por euro, para una apreciación de 1.57 por ciento respecto al cierre de la semana anterior.</p>														
<p style="text-align: center;"><b>México: Tasas de Interés, 2009-2011/agosto</b></p>  <p style="font-size: small;">Fuente: Elaborado por el CEFP con datos de BANXICO.</p>	<p><b>Tasas de interés internas</b></p> <table border="1" style="width: 100%; border-collapse: collapse; text-align: center;"> <thead> <tr> <th rowspan="2">Periodo</th> <th colspan="2">Variación %</th> </tr> <tr> <th>TIIE 28 días</th> <th>Cetes 28 días</th> </tr> </thead> <tbody> <tr> <td>Semanal</td> <td>-0.10</td> <td>-2.94</td> </tr> <tr> <td>Mensual</td> <td>-0.72</td> <td>-8.97</td> </tr> <tr> <td>Anual</td> <td>-2.24</td> <td>-13.16</td> </tr> </tbody> </table> <p style="font-size: x-small;">Fuente: Elaborado por el CEFP con datos de BANXICO.</p> <p>Se mantiene el flujo de recursos al mercado de dinero por parte de inversionistas, principalmente extranjeros; lo anterior, a pesar de un nuevo recorte en el nivel de las tasas de interés de corto plazo. Durante la última subasta de valores públicos, el nivel de la tasa de Cetes a 28 días se ubicó en 3.96 por ciento, para una caída de 2.94 por ciento respecto al nivel registrado en la subasta previa.</p>	Periodo	Variación %		TIIE 28 días	Cetes 28 días	Semanal	-0.10	-2.94	Mensual	-0.72	-8.97	Anual	-2.24	-13.16
Periodo	Variación %														
	TIIE 28 días	Cetes 28 días													
Semanal	-0.10	-2.94													
Mensual	-0.72	-8.97													
Anual	-2.24	-13.16													

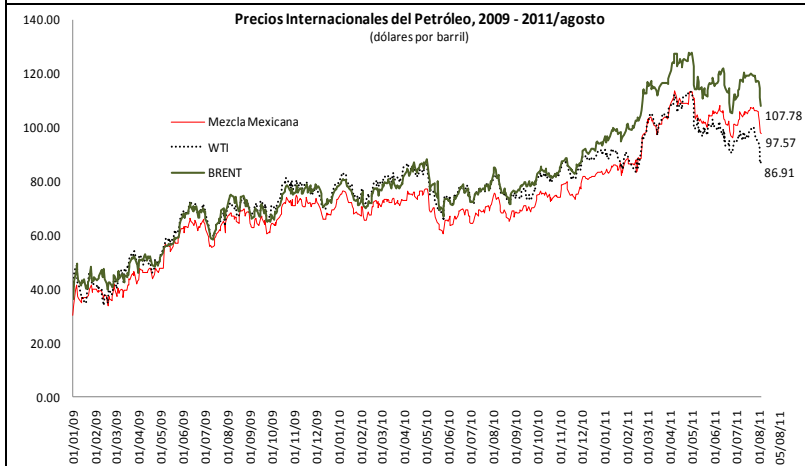
## Indicadores Económicos Semanales



### Riesgo país

Repuntó el riesgo país de México; el 5 de agosto, el índice se ubicó en 140 puntos base (pb), cifra superior en 8 pb al observado al cierre de la semana anterior; situación que se explica por el aumento de la aversión al riesgo ante la preocupación por los altos niveles de deuda pública en Europa y los Estados Unidos y por los signos de desaceleración observados en economías desarrolladas.

Por su parte, el riesgo país de Argentina y Brasil fue de 689 y 179 pb e implicó un incremento de 97 y 22 pb, respectivamente.

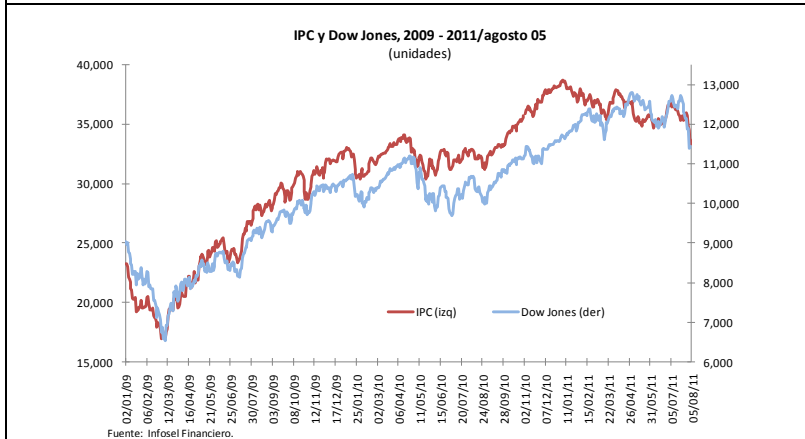


### Precios internacionales del petróleo

Periodo	Variación %		
	Mezcla Mexicana	WTI	BRENT
Semanal	-8.20	-9.18	-7.71
Mensual	-5.00	-10.35	-5.27
Anual	30.77	5.99	27.91

Fuente: Elaborado por el CEFP con datos de PEMEX, REUTERS y el Financiero.

En la semana del 1 al 5 de agosto los precios internacionales del petróleo se desplomaron ante la posibilidad de una caída en la demanda de energéticos por la creciente expectativa de una desaceleración de la economía mundial y los fuertes ajustes a la baja que han registrado los mercados financieros en los últimos días. El viernes, la mezcla mexicana cerró la semana en 97.57 dólares por barril, para una caída semanal de 8.20 por ciento

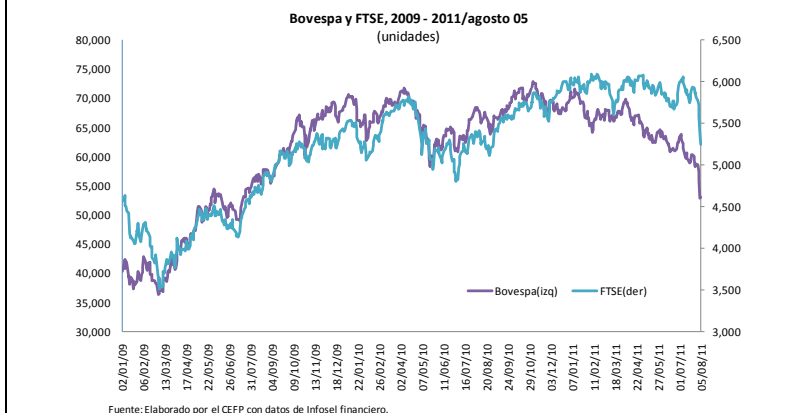


### Indicadores Bursátiles

Indicadores bursátiles al 5 de agosto de 2011					
Var %	Índice	Brasil	EE.UU	México	Inglaterra
		Bovespa	Dow Jones	IPC	FTSE 100
semanal		-9.99	-5.75	-6.39	-9.77
mensual		-16.01	-8.95	-8.03	-12.90
acumulada en el año		-23.60	-1.15	-12.59	-11.07

Fuente: Elaborado por el CEFP con datos de Infosel financiero.

Durante la semana de análisis, los índices bursátiles de la muestra observaron pérdidas importantes. Mientras el Bovespa y el Dow Jones retrocedieron 9.99 y 5.75 por ciento, respectivamente; el IPC y el FTSE lo hicieron por 6.39 y 9.77 por ciento, cada uno.



Entre los hechos que marcaron el comportamiento de los mercados se encontró que si bien el Congreso estadounidense amplió el techo de endeudamiento público y evitó que su economía cayera en default, también se comprometió a implementar recortes en el gasto público en un contexto donde los últimos datos muestran una economía en desaceleración, lo que empeoraría las perspectivas de recuperación económica en el corto plazo.

Por otro lado, en Europa se renovaron las tensiones sobre España e Italia, los inversionistas piensan que éstos países pronto requerirán de un rescate financiero como el que ya se presenta en Grecia, Irlanda y Portugal.