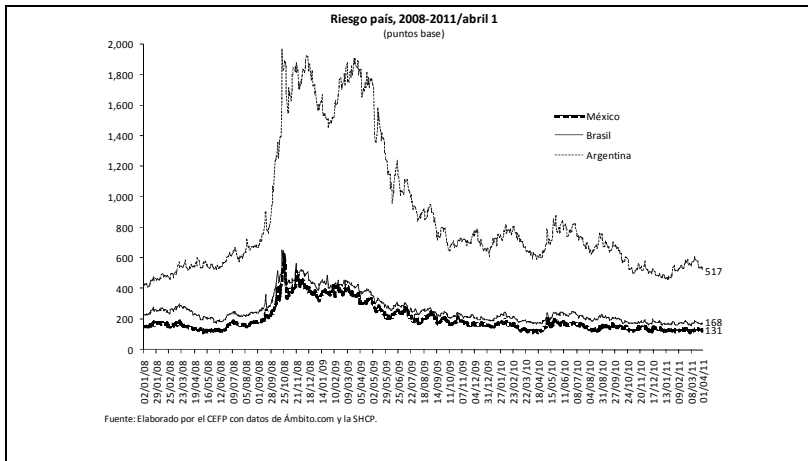


Indicadores Económicos Semanales

<p style="text-align: center;">Tipo de Cambio (FIX) del Peso frente al Dólar al Cierre del día, 2009-2011/abril</p> <p style="font-size: small;">Nota: Este tipo de cambio es determinado por Banxico con base en un promedio de las cotizaciones del mercado de cambios al mayorero para operaciones liquidables el segundo día hábil bancario siguiente y es utilizado para solventar obligaciones denominadas en moneda extranjera liquidables en la república mexicana al día siguiente. Fuente: Elaborado por el CEFP con datos de Banxico.</p>	<p>Tipo de cambio pesos por dólar 11.84 pesos por dólar al 1 de abril</p> <p>Variación porcentual:</p> <ul style="list-style-type: none"> - 0.91% semanal - 2.08% mensual - 3.97 anual <p>En la semana de referencia, el peso amplió sus ganancias con respecto al dólar, apoyado por el desempeño favorable del mercado accionario mexicano, ignorando así el dato sobre la confianza del consumidor reportado en Estados Unidos. Al cierre de la semana, el peso se apreció 0.91 por ciento respecto al cierre de la semana anterior.</p>															
<p style="text-align: center;">Tipo de Cambio del Peso frente al EURO al Cierre del día, 2009-2011/abril</p> <p style="font-size: small;">Fuente: Elaborado por el CEFP con datos de Banxico.</p>	<p>Tipo de cambio pesos por euro 16.75 pesos por euro al 1 de abril</p> <p>Variación porcentual:</p> <ul style="list-style-type: none"> - 1.01% semanal 0.18% mensual 0.82% anual <p>La incertidumbre sobre la estabilidad financiera en Europa, motivada por una mayor percepción de riesgo sobre una posible crisis de deuda soberana, afectó la paridad del euro en el mercado de divisas. El viernes, la divisa cerró en 16.75 pesos por euro, para una apreciación de 1.01 por ciento respecto al viernes previo.</p>															
<p style="text-align: center;">Estados Unidos: Tipo de Cambio del Dólar Americano frente al EURO al Cierre del día, 2009-2011/abril</p> <p style="font-size: small;">Fuente: Elaborado por el CEFP con datos de Free Lunch.com y Federal Reserve Bank of Louis, E.U.</p>	<p>Tipo de cambio dólar por euro 1.41 dólares por euro al 1 de abril</p> <p>Variación porcentual:</p> <ul style="list-style-type: none"> 0.02% semanal 2.42% mensual 4.69% anual <p>La paridad dólar/euro mantuvo una tendencia moderada, ante la posibilidad de que el Banco Central Europeo aumente sus tasas de interés antes que la Reserva Federal estadounidense. El viernes, el tipo de cambio se ubicó en 1.41, por lo que el dólar cerró la sesión con una depreciación de 0.02 por ciento respecto al viernes anterior.</p>															
<p style="text-align: center;">México: Tasas de Interés, 2009-2011/abril</p> <p style="font-size: small;">Fuente: Elaborado por el CEFP con datos de BANXICO.</p>	<p>Tasas de interés internas</p> <table border="1" style="margin-left: auto; margin-right: auto; border-collapse: collapse; text-align: center;"> <thead> <tr> <th colspan="3">Variación %</th> </tr> <tr> <th>Periodo</th> <th>TIIE 28 días</th> <th>Cetes 28 días</th> </tr> </thead> <tbody> <tr> <td>Semanal</td> <td>0.17</td> <td>0.00</td> </tr> <tr> <td>Mensual</td> <td>-0.45</td> <td>3.86</td> </tr> <tr> <td>Anual</td> <td>-1.67</td> <td>-3.37</td> </tr> </tbody> </table> <p style="font-size: x-small;">Fuente: Elaborado por el CEFP con datos de BANXICO.</p> <p>El rendimiento de los Cetes a 28 días se mantiene por debajo de la tasa objetivo (4.50%), apoyado por el importante flujo de inversión del exterior, principalmente al mercado de dinero. Lo anterior, a pesar de que en la última subasta de valores públicos, el nivel de la tasa de Cetes a 28 días se mantuvo en 4.30 por ciento, mismo nivel de la subasta previa.</p>	Variación %			Periodo	TIIE 28 días	Cetes 28 días	Semanal	0.17	0.00	Mensual	-0.45	3.86	Anual	-1.67	-3.37
Variación %																
Periodo	TIIE 28 días	Cetes 28 días														
Semanal	0.17	0.00														
Mensual	-0.45	3.86														
Anual	-1.67	-3.37														

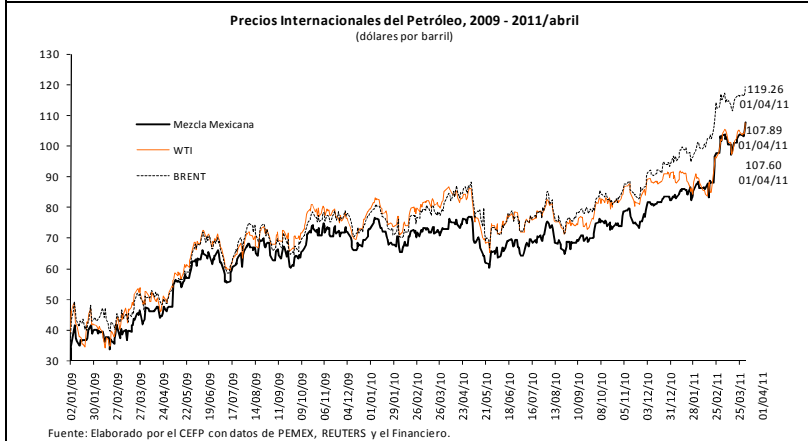
Indicadores Económicos Semanales



Riesgo país

El riesgo país de México se incrementó al ubicar su nivel en 131 puntos base (pb) el 1 de abril, cifra superior en 2 pb al observado el 25 de marzo; situación que se presenta bajo un escenario de mayor incertidumbre en los problemas de deuda soberana europea e incremento en el precio internacional de las materias primas y de los energéticos; lo anterior, a pesar de que se observó un fortalecimiento de la recuperación de la economía de Estados Unidos.

El riesgo país de Argentina y Brasil fue de 517 y 168 pb e implicó un decremento de 18 y 3 pb, respectivamente.

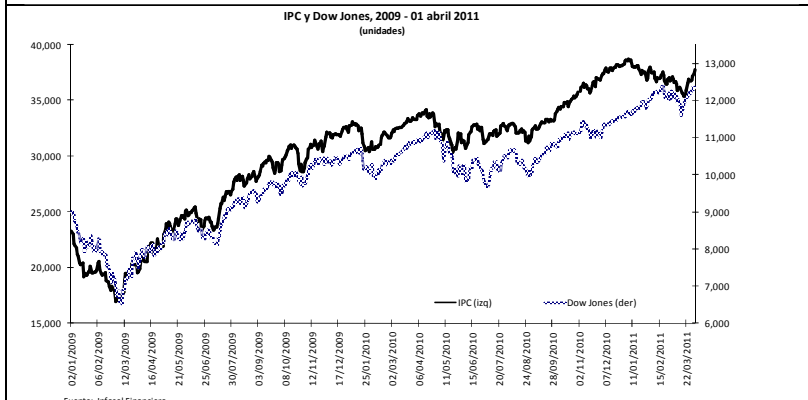


Precios internacionales del petróleo

Periodo	Variación %		
	Mezcla Mexicana	WTI	BRENT
Semanal	3.87	2.53	2.55
Mensual	6.84	7.98	5.08
Annual	47.81	26.42	46.53

Fuente: Elaborado por el CEFP con datos de PEMEX, REUTERS y el Financiero.

Los precios del petróleo continuaron con su tendencia al alza debido a las mejores expectativas que mostraron diversos indicadores estadounidenses y el temor de un desabasto de crudo motivado por los conflictos en Libia y las protestas en Medio Oriente. Así, la mezcla mexicana registró una ganancia semanal de 3.87 por ciento.



Indicadores Bursátiles

Indicadores bursátiles al 01 de abril de 2011				
Índice	Brasil	EE.UU	México	Inglaterra
Var %	Bovespa	Dow Jones	IPC	FTSE 100
semanal	2.22	1.28	2.69	1.85
mensual	4.57	2.64	2.74	1.25
acumulada en el año	-0.05	6.90	-2.01	-2.01

Fuente: Elaborado por el CEFP con datos de Infosel financiero.

Si bien se mantuvieron las tensiones por el conflicto en el Norte de África y Medio Oriente, así como por la evolución de la crisis nuclear en Japón y de deuda soberana en Europa, durante la semana de análisis los mercados se vieron impulsados por una serie de reportes acerca de la marcha de la economía estadounidense. En dichos reportes se observó un mayor gasto de consumo y un incremento en el ingreso personal, una mayor tasa de ocupación y por tanto, menores solicitudes iniciales por seguro de desempleo.

El índice Bovespa avanzó 2.22 por ciento, en tanto que el Dow Jones lo hizo en 1.28 por ciento. El IPC mostró un incremento de 2.69 por ciento en la semana, mientras que el FTSE lo hizo en 1.85 por ciento.

