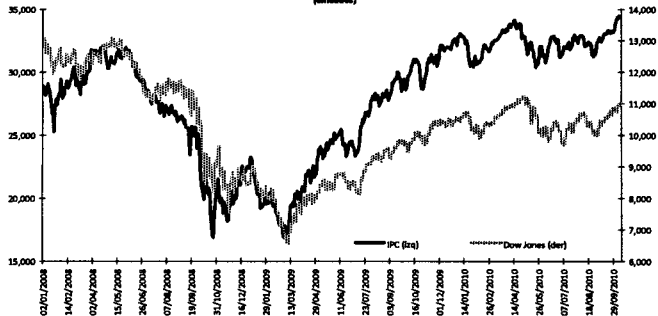


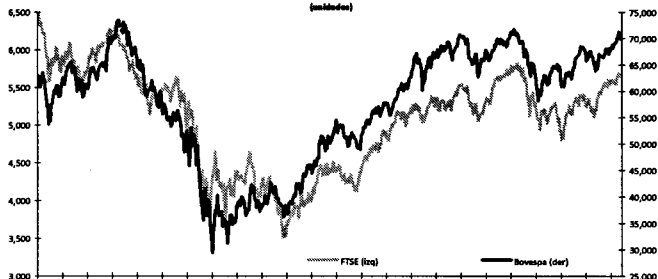
Indicadores Económicos Semanales

IPC y Dow Jones, 2008 - 08 octubre 2010
(miles de millones)



Fuente: Elaborado por el CEFP con datos de Infosal Financiero.

Bovespa y FTSE, 2008 - 08 octubre 2010
(miles de millones)



Fuente: Elaborado por el CEFP con datos de Infosal Financiero.

México: Tipo de Cambio (FX) del Peso frente al Dólar al Cierre del día, 2008-2010/octubre



Nota: Este tipo de cambio es determinado por Banxico con base en un promedio de las cotizaciones del mercado de cambios al mayorero para operaciones líquidas en el segundo día hábil bancario siguiente y es utilizado para solventar obligaciones denominadas en moneda extranjera liquidables en la república mexicana al día siguiente.

Fuente: Elaborado por el CEFP con datos de Banxico.

Tipo de Cambio del Peso frente al EURO al Cierre del día, 2008-2010/octubre



Fuente: Elaborado por el CEFP con datos de Banxico.

Indicadores bursátiles

Indicadores bursátiles al 8 de octubre de 2010

Var %	Índice	Brasil	EE.UU	México	Inglaterra
		Bovespa	Dow Jones	IPC	FTSE 100
semanal		0.83	1.63	1.94	1.16
mensual		6.63	5.96	6.34	4.20
acumulada en el año		3.24	5.55	7.30	4.52

Fuente: Elaborado por el CEFP con datos de Infosal financiero.

En la semana de referencia, los mercados se vieron impulsados por las nuevas medidas que tomó Japón para el estímulo de su economía, las cuales llevaron prácticamente a cero su tasa de interés de referencia. Lo anterior provocó que los inversionistas optaran por activos con mayor riesgo en los mercados emergentes. Asimismo, continuaron las expectativas de que la Reserva Federal estadounidense adoptará nuevas medidas monetarias para estimular la actividad económica.

Otros acontecimientos que favorecieron la evolución de los mercados fueron: la creación de 64 mil empleos en Estados Unidos en septiembre (aunque se esperaban 74 mil); la revisión al alza de 67 mil a 93 mil puestos de trabajo creados durante agosto y finalmente, que la tasa de desempleo se mantuviera en 9.6%.

Tipo de cambio pesos por dólar
12.49 pesos por dólar al 08 de octubre

Variación porcentual:
-0.49% semanal
-3.95% mensual
-6.25% anual

La debilidad del dólar en el mercado internacional de divisas ante la inminente intervención de la Reserva Federal de Estados Unidos, hizo que en la última semana el peso mexicano se apreciara 0.49 por ciento.

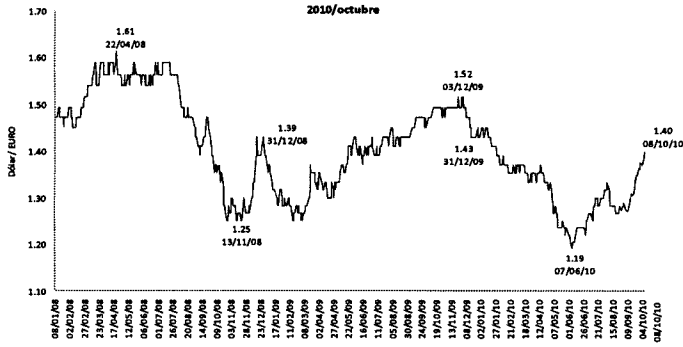
Tipo de cambio pesos por euro
17.34 pesos por euro al 08 de octubre

Variación porcentual:
0.66% semanal
4.95% mensual
-11.88% anual

La mejoría de los principales mercados financieros de Europa afectó la paridad del peso frente al EURO, ocasionando que la moneda de nuestro país se deprecie por segunda semana consecutiva, alcanzando así una depreciación de 0.66 por ciento en la última semana.

Indicadores Económicos Semanales

Estados Unidos: Tipo de Cambio del Dólar Americano frente al EURO al Cierre del día, 2008-2010/octubre



Fuente: Elaborado por el CEFP, con datos de Free Lunch.com y Federal Reserve Bank of Lou, E.U.

Tipo de cambio dólar por euro

1.40 dólares por euro al 08 de octubre

Variación porcentual:

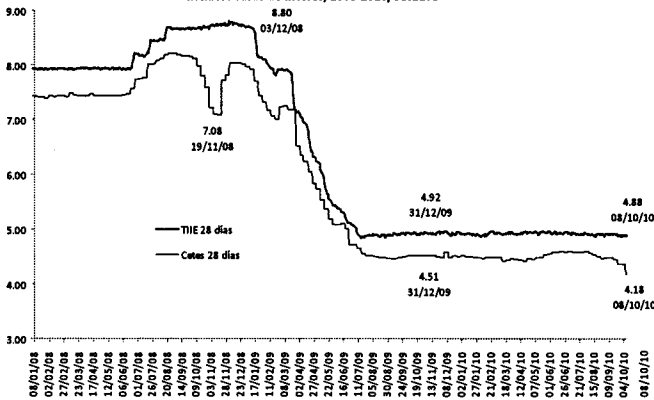
1.58% semanal

9.77% mensual

-5.0% anual

La incertidumbre de la economía estadounidense fortaleció la debilidad del dólar en el mercado internacional de divisas, lo que hizo presión en la última semana por lo que el dólar se depreció 1.58 por ciento con respecto al EURO.

México: Tasas de Interés, 2008-2010/octubre



Fuente: Elaborado por el CEFP, con datos de Banxico

Tasas de interés internas

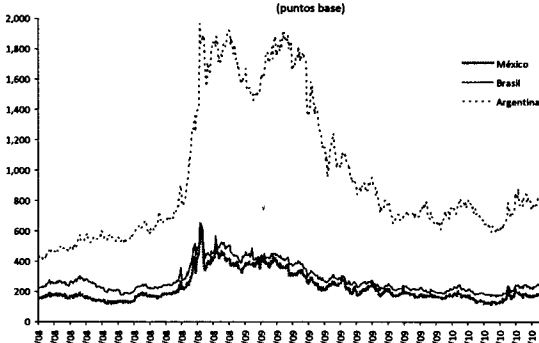
Variación %

Periodo	TIIE 28 días	Cetes 28 días
Semanal	-0.31	-4.13
Mensual	-0.61	-6.70
Anual	-0.86	-7.32

Fuente: Elaborado por el CEFP, con datos de BANXICO.

Ante la continuidad de la política monetaria, las tasas de interés alternas mostraron cambios discretos, lo que ha ocasionado que en la última semana el nivel de la TIIE disminuyera 0.31 por ciento y la de Cetes a 28 días descendiera 4.13 por ciento o 18 puntos base menos, respecto a los niveles de la semana anterior.

Riesgo país, 2008-2010/octubre 8 (puntos base)



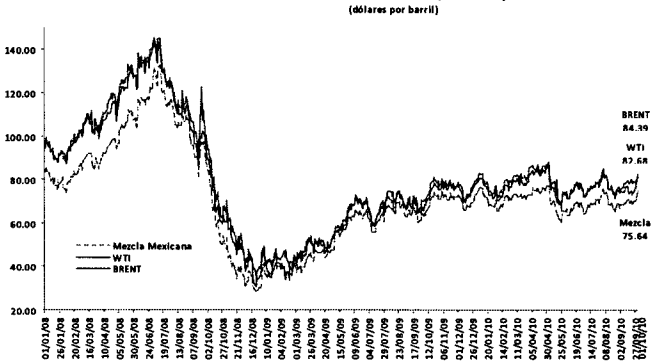
Fuente: Elaborado por el CEFP con datos de BANAMEX y la SHCP.

Riesgo país

El riesgo país de México se ubicó, este 8 de octubre, en 156 puntos base (pb), 6 pb más que el nivel observado el primero de este mes; el comportamiento del indicador obedeció más a factores externos que internos, debido a que mientras los Cetes a 28 días disminuyeron, el tipo de cambio se apreció en la semana de análisis.

El riesgo país de Argentina y Brasil fue de 630 y 197 pb, respectivamente; 32 y 6 pb menos, en ese orden.

Precios internacionales del petróleo, 2008-2010/octubre (dólares por barril)



Fuente: Elaborado por el CEFP, con datos de PEMEX, REUTERS y el Financiero

Precios internacionales del petróleo

Variación %

Periodo	Mezcla Mexicana	WTI	BRENT
Semanal	1.01	1.34	1.92
Mensual	8.88	10.73	8.00
Anual	15.66	15.30	22.61

Fuente: Elaborado por el CEFP, con datos de PEMEX, REUTERS y el Financiero.

El viernes 8 de octubre, los precios internacionales del petróleo cerraron a la alza, luego de que el jueves se replegaron a la baja, debido a las débiles cifras del mercado laboral y la inminente intervención de las Reserva Federal de Estados Unidos.