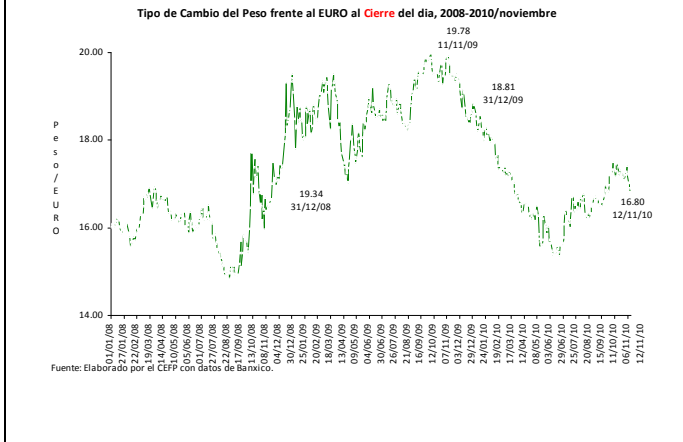
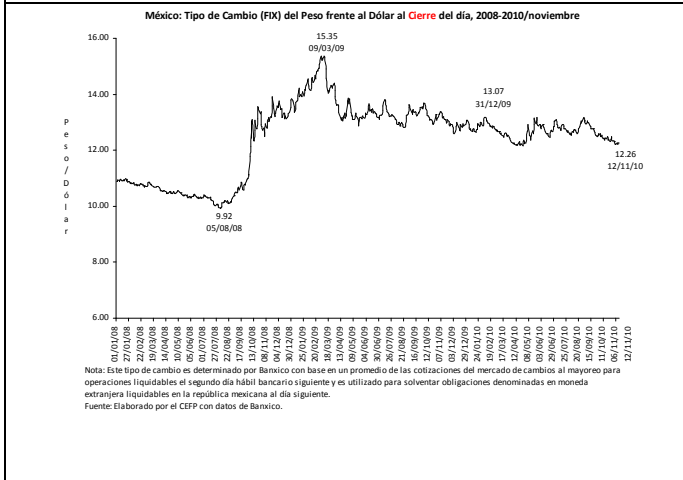
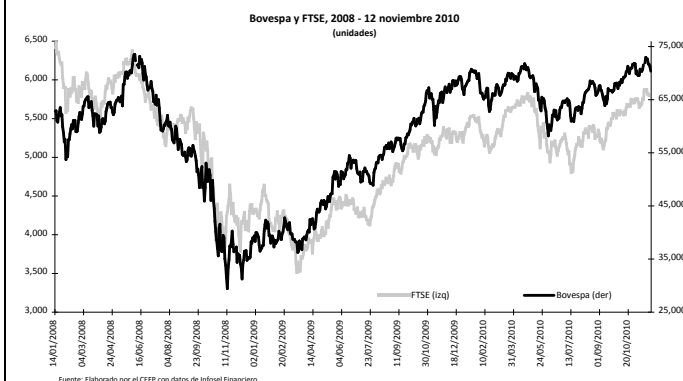
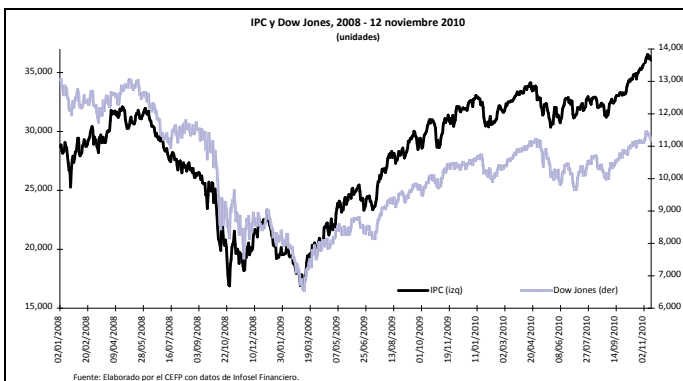


Indicadores Económicos Semanales



Indicadores bursátiles

Indicadores bursátiles al 12 de noviembre de 2010

Var %	Índice	Brasil	EE.UU	México	Inglaterra
	Bovespa	Dow Jones	IPC	FTSE 100	
semanal	-3.08	-2.20	-0.72	-1.34	
mensual	-0.82	1.56	4.70	2.38	
acumulada en el año	2.59	7.33	12.26	7.08	

Fuente: Elaborado por el CEFP con datos de Infosal financiero.

En la semana de referencia los mercados bursátiles volvieron a resentir la fragilidad fiscal de algunas economías europeas. En esta ocasión, la posibilidad de una crisis de deuda en Irlanda y su posible contagio a otras economías de la región, alimentaron la preocupación de los inversionistas sobre la marcha de la recuperación económica.

A lo anterior se sumaron los temores de una nueva alza en las tasas de interés en China, producto de las presiones inflacionarias que presenta al interior de su economía.

Tipo de cambio pesos por dólar

12.26 pesos por dólar al 12 de noviembre

Variación porcentual:

- 0.47% semanal
- 1.36% mensual
- 7.14% anual

Disminuye la debilidad del dólar en el mercado internacional de divisas en respuesta a una mayor aversión al riesgo, lo que ocasionó que en la última semana el peso mexicano se depreciara 0.47 por ciento respecto al cierre de la semana pasada.

Tipo de cambio pesos por euro

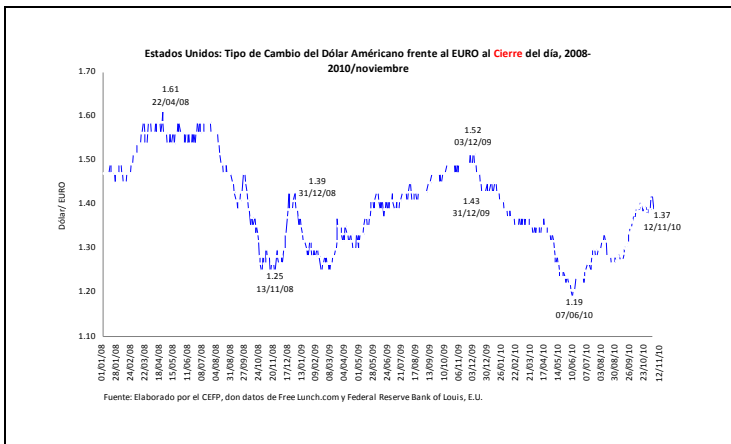
16.80 pesos por euro al 12 de noviembre

Variación porcentual:

- 2.51% semanal
- 2.17% mensual
- 14.90% anual

La incertidumbre sobre la salud fiscal que aún muestran algunos países europeos como Irlanda y Portugal debilitó al euro. Este fenómeno ocasionó que en la última semana, el peso se fortaleciera frente al euro, ocasionando que el tipo de cambio bajara a 16.80 pesos por euro.

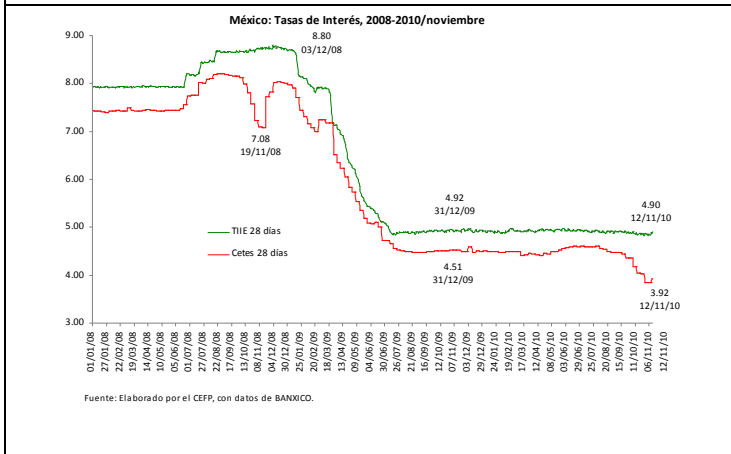
Indicadores Económicos Semanales



Tipo de cambio dólar por euro
1.37 dólares por euro al 12 de noviembre

Variación porcentual:
-3.58% semanal
-1.08% mensual
-8.23% anual

El euro se debilito frente al dólar debido a la posibilidad que existe de que Irlanda solicite un rescate financiero, como sucedió con Grecia. Este fenómeno ocasionó que en la última semana, el euro se depreciara 3.58 por ciento respecto al dólar.

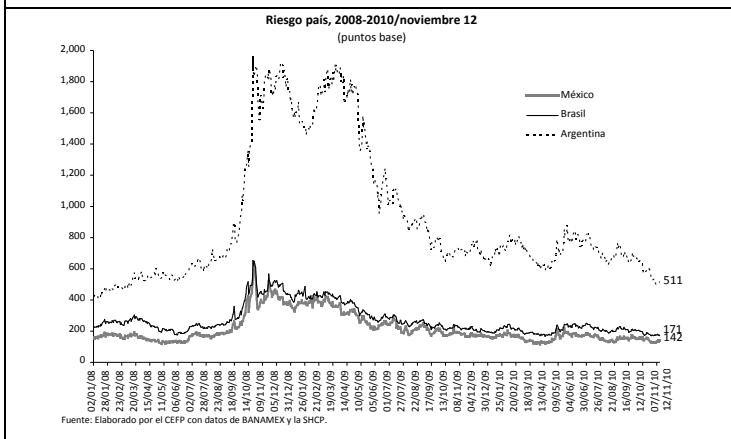


Tasas de interés internas

Periodo	Variación %	
	TIIE 28 días	Cetes 28 días
Semanal	1.00	1.82
Mensual	0.57	-6.22
Anual	-0.82	-13.27

Fuente: Elaborado por el CEFP, con datos de BANXICO.

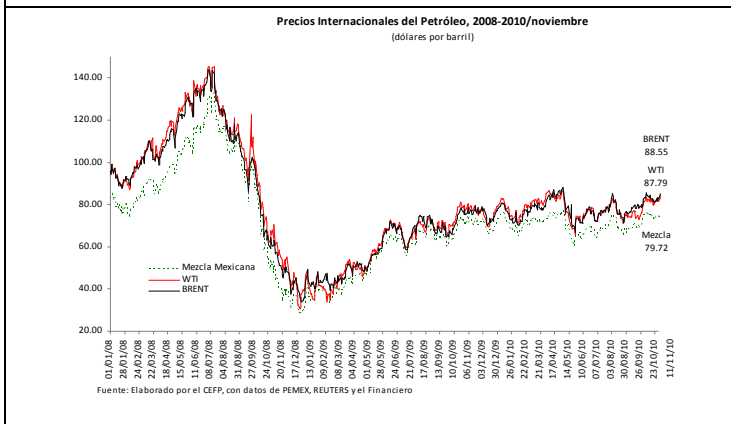
Continúan aumentando las compras de papel gubernamental debido a que los inversionistas extranjeros están aprovechando las mayores tasas de interés que otorgan los países emergentes como México. En la última subasta, los Cetes a 28 días registraron un crecimiento en su tasa de 1.82 por ciento respecto al nivel otorgado en la subasta anterior.



Riesgo país

El riesgo país de México se deterioró al ubicarse en 142 puntos base (pb) el 12 de noviembre, 13 pb más con respecto al observado el pasado día 5 de ese mismo mes; situación que se explicó, principalmente por factores externos, debido a la incertidumbre asociada a la posible alza de la tasa de interés en China y por la generada debido a los problemas fiscales de países de la zona del euro, como Irlanda.

El riesgo país de Argentina fue de 511 pb, 10 pb más; el de Brasil fue de 171 pb, 3 pb menos.



Precios internacionales del petróleo

Periodo	Variación %		
	Mezcla Mexicana	WTI	BRENT
Semanal	1.13	1.48	1.43
Mensual	6.00	6.80	5.93
Anual	8.80	10.87	14.69

Fuente: Elaborado por el CEFP, con datos de PEMEX, REUTERS y el Financiero.

Entre el 8 y 11 de noviembre, los precios internacionales del petróleo moderaron su crecimiento; sin embargo, aún se mantienen en niveles favorables, la mezcla mexicana de exportación cerró la sesión del jueves por arriba de los 79 dólares por barril.

