

Indicadores de la Semana

Ley de Ingresos de la Federación para el Ejercicio Fiscal de 2011

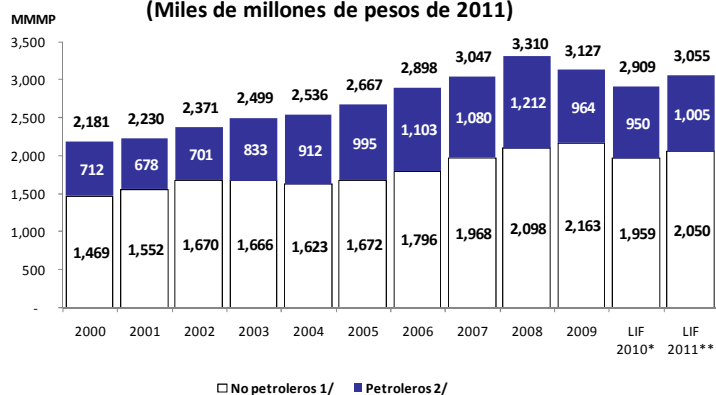
Ingresos del Sector Público Presupuestario 2010 y 2011 (Millones de pesos de 2011)

Concepto	LIF 2010	LIF 2011	Variación % real
Total	2,908,843.7	3,055,341.5	5.0%
Petroleros	950,109.6	1,005,157.4	5.8%
PEMEX	374,288.4	386,500.4	3.3%
Gobierno Federal	575,821.3	618,657.0	7.4%
No petroleros	1,958,734.0	2,050,184.1	4.7%
Gobierno Federal	1,498,456.6	1,560,632.6	4.1%
Tributarios	1,373,328.6	1,472,488.9	7.2%
ISR-IETU-IDE	735,436.7	768,874.6	4.5%
IVA	504,977.6	555,677.1	10.0%
IEPS	64,763.5	79,552.1	22.8%
Importaciones	29,028.4	22,810.6	-21.4%
Otros impuestos	39,122.4	45,574.5	16.5%
No tributarios	125,127.9	88,143.7	-29.6%
Derechos	14,335.1	14,854.4	3.6%
Aprovechamientos	104,550.7	67,759.6	-35.2%
Otros	6,242.2	5,529.7	-11.4%
Organismos y empresas	460,277.4	489,551.5	6.4%

Fuente: Elaborado por el CEFP de la H. Cámara de Diputados con base en datos de las Leyes de Ingresos de la Federación 2010 y 2011.

- Los ingresos del sector público presupuestario aprobados para 2011 se ubican en 3 billones 055 mil 341.5 millones de pesos, cifra superior en 5.0 por ciento respecto a los ingresos aprobados para 2010.
- Tratándose de los ingresos petroleros para 2011, éstos se incrementan en 5.8 por ciento respecto al año previo, asociado al mayor precio de petróleo aprobado para dicho año, de 65.4 dólares por barril, que se compara con 59 dólares por barril, aprobado el año previo.
- Con relación a los ingresos tributarios, éstos aumentan 7.2 por ciento, impulsados por el incremento en el IEPS a tabacos labrados.

Ingresos del sector público presupuestario (Miles de millones de pesos de 2011)



*/ Ley de Ingresos de la Federación 2010. **/ Ley de Ingresos de la Federación 2011.

1/ Incluye Derechos a los Hidrocarburos, Impuesto sobre los Rendimientos Petroleros (IRP), IEPS a gasolinas y diesel, Aprovechamiento Sobre Rendimientos Excedentes (ARE) 2000-2007 e ingresos propios de PEMEX.

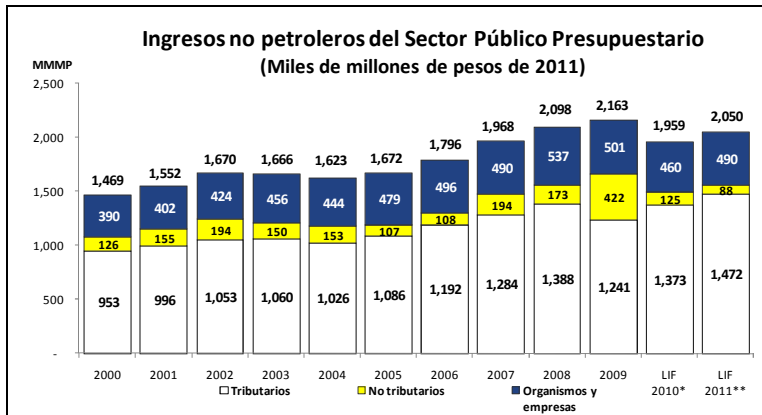
2/ Incluye impuestos, derechos, productos, aprovechamientos, contribuciones de mejoras e ingresos propios de organismos y empresas distintas de PEMEX.

Fuente: Elaborado por el CEFP con base en datos de la Cuenta de la Hacienda Pública 2000-2009, Ley de Ingresos de la Federación 2010 y 2011.

- Durante el periodo 2000 - 2011 la dependencia de los ingresos petroleros se ubica, en promedio, en una tercera parte del total de los ingresos del sector público, llegando a representar un máximo de 38 por ciento en 2006.
- En tanto, los ingresos no petroleros prácticamente se mantienen estables, al incrementarse sólo 1.3 por ciento real en el periodo en comento.

Indicadores de la Semana

Ley de Ingresos de la Federación para el Ejercicio Fiscal de 2011



*/ Ley de Ingresos de la Federación 2010.

**/ Ley de Ingresos de la Federación 2011.

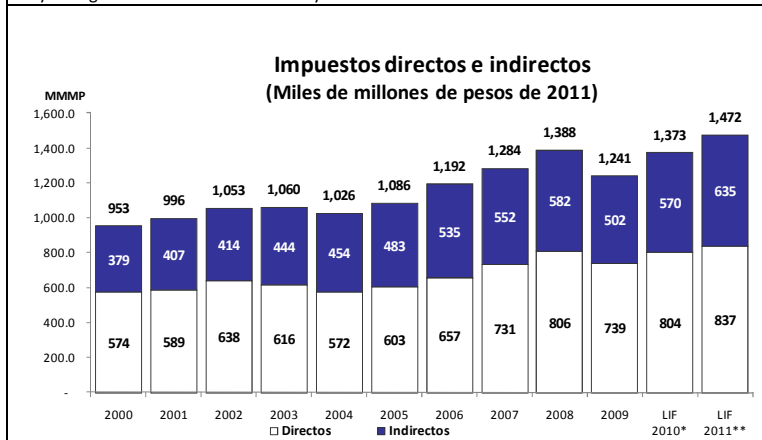
Tributarios incluye: ISR, IVA, IEPS, Comercio Exterior, Tenencia, ISAN para el periodo 2000-2011; Impuesto Sustitutivo del Crédito al Salario (ISCAS) y el Impuesto a los Bienes y Servicios Suntuarios en 2002 y 2003; y el Impuesto Empresarial a Tasa Única (IETU) e Impuesto a los Depósitos en Efectivo (IDE) a partir de 2008; además del Impuesto al Activo (IMPAC) vigente hasta 2007.

No tributarios incluye: Derechos distintos de hidrocarburos, Productos, Contribuciones de Mejoras y Aprovechamientos distintos del Aprovechamiento sobre Rendimientos Excedentes.

Organismos y empresas Incluye: CFE, LFC, IMSS, ISSSTE.

Fuente: Elaborado por el CEFP con base en datos de la Cuenta de la Hacienda Pública 2000-2009, Ley de Ingresos de la Federación 2010 y 2011.

- Durante el periodo 2000 - 2011, los ingresos no petroleros han registrado una tendencia creciente.
- La recesión económica registrada en 2009 ocasionó que los ingresos tributarios disminuyeran su participación, compensándose con los ingresos no tributarios, derivados de coberturas petroleras y del remanente de operación de Banco de México.



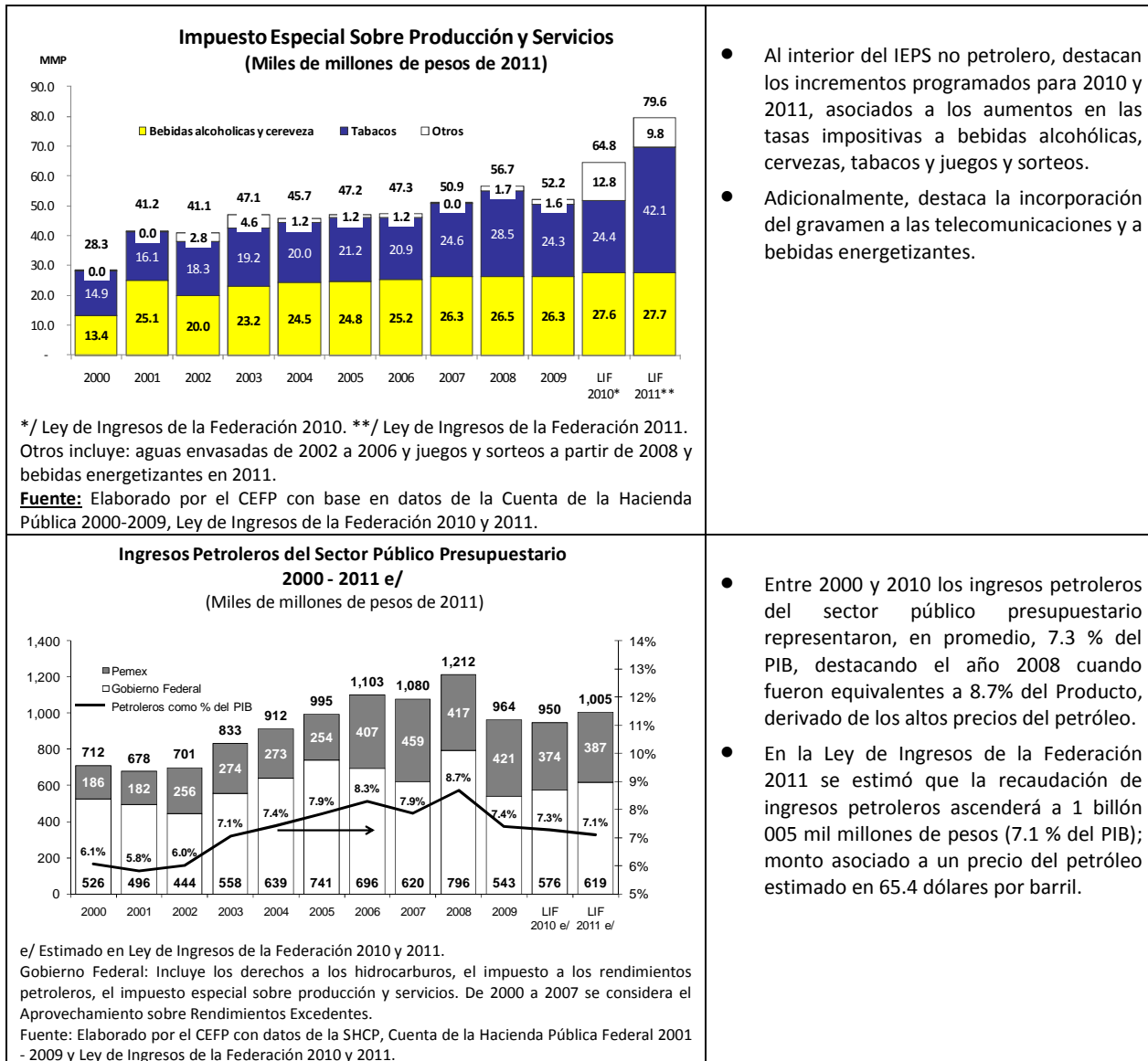
*/ Ley de Ingresos de la Federación 2010. **/ Ley de Ingresos de la Federación 2011.

Fuente: Elaborado por el CEFP con base en datos de la Cuenta de la Hacienda Pública 2000-2009, Ley de Ingresos de la Federación 2010 y 2011.

- En el periodo 2000 - 2011, las proporciones de impuestos directos e indirectos respecto a los ingresos tributarios totales se han mantenido estables.
- Así, en el periodo de referencia la razón impuestos directos / impuestos totales fue de 58%, mientras que la de impuestos indirectos / impuestos totales fue de 42 por ciento.

Indicadores de la Semana

Ley de Ingresos de la Federación para el Ejercicio Fiscal de 2011



Indicadores de la Semana

Ley de Ingresos de la Federación para el Ejercicio Fiscal de 2011

