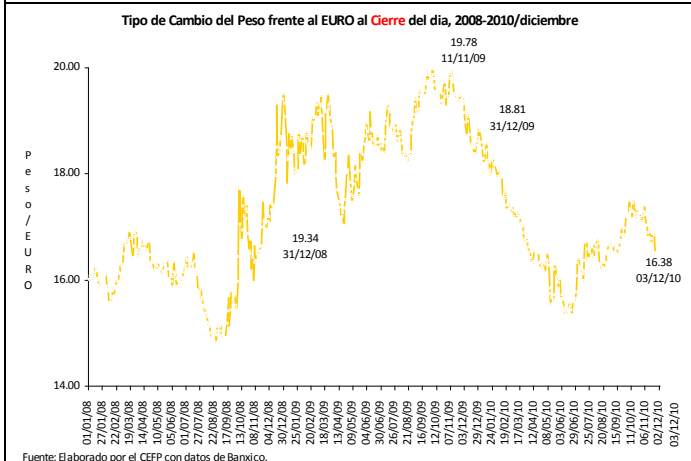
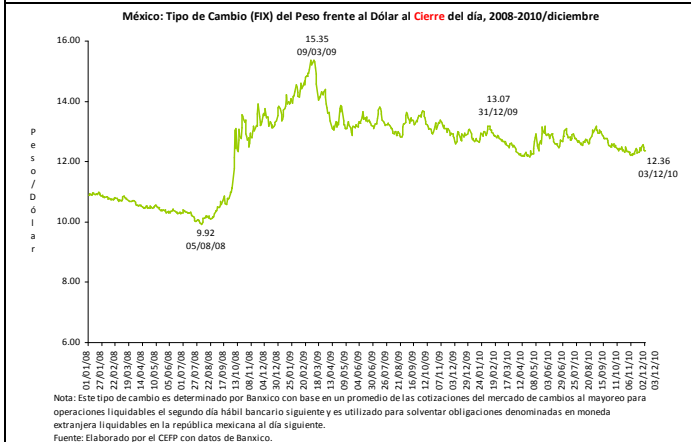
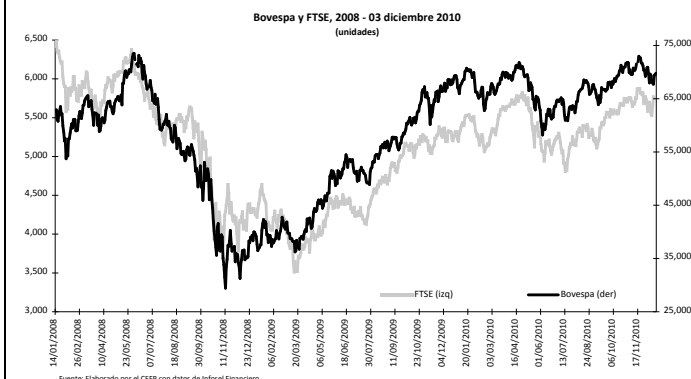
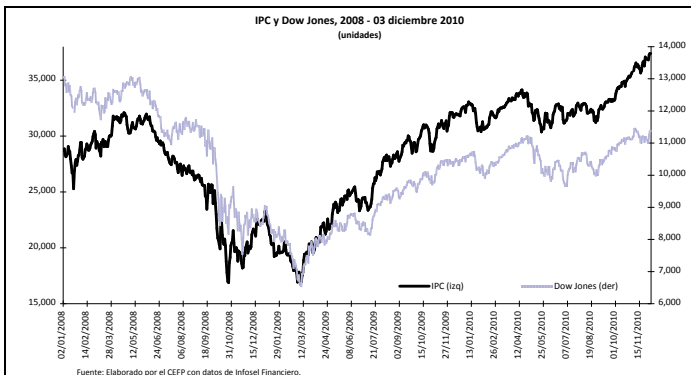


Indicadores Económicos Semanales



Indicadores bursátiles

Indicadores bursátiles al 03 de diciembre de 2010

Var %	Índice			
	Bovespa	EE.UU Dow Jones	México IPC	Inglaterra FTSE 100
semanal	2.26	2.62	1.35	1.35
mensual	-2.97	1.49	4.30	-0.06
acumulada en el año	1.72	9.15	16.39	6.14

Fuente: Elaborado por el CEFP con datos de Infotel financiero.

Durante la semana de referencia los principales índices bursátiles presentaron incrementos, los cuales se vieron impulsados, principalmente, por la decisión del Banco Central Europeo de mantener en 1.0 por ciento su tasa de interés de referencia así como de alargar sus compras de bonos durante 2011 impulsaron a los inversionistas.

Sin embargo, hacia el fin de semana se dieron a conocer cifras poco alentadoras sobre la creación de empleos en la economía estadounidense, que indicaban que en noviembre sólo se crearon 39 mil empleos, cuando los analistas esperaban 140 mil. También se informó que la tasa de desempleo pasó de 9.6 a 9.8 por ciento en aquel país. Pese a esto no se interrumpió la racha alcista de la semana.

Tipo de cambio pesos por dólar
12.36 pesos por dólar al 3 de diciembre.

Variación porcentual:
-1.04% semanal
-0.45% mensual
-2.42% anual

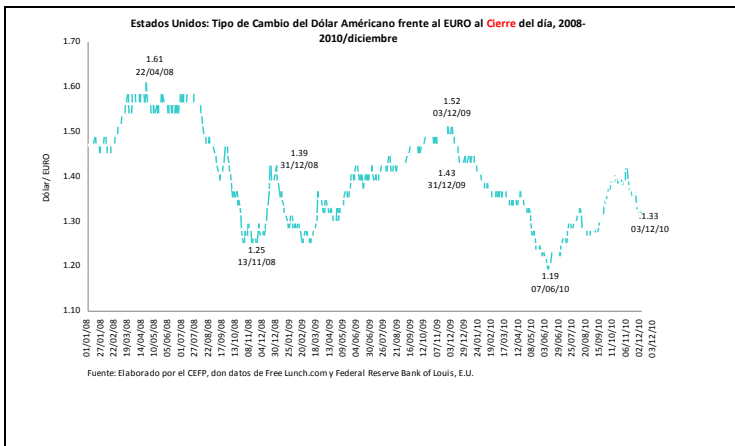
En la semana de referencia el peso logró extender sus ganancias frente al dólar debido a datos positivos de indicadores económicos de Estados Unidos, China y Europa. El viernes nuestra moneda cerró con una ganancia de 1.04 por ciento respecto al cierre de la semana pasada.

Tipo de cambio pesos por euro
16.38 pesos por euro al 3 de diciembre.

Variación porcentual:
-0.81% semanal
-5.24% mensual
-14.50% anual

La alta volatilidad e incertidumbre que aún prevalece en los mercados financieros europeos continúa favoreciendo al peso mexicano. En la última semana el peso se apreció 0.81 por ciento respecto al euro.

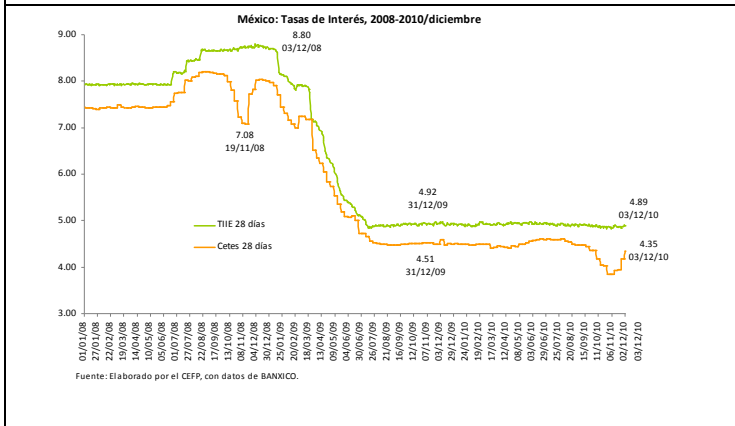
Indicadores Económicos Semanales



Tipo de cambio dólar por euro
1.33 dólares por euro al 3 de diciembre.

Variación porcentual:
-0.23% semanal
-6.17% mensual
-12.54% anual

Después de aprobarse el rescate financiero para Irlanda, en la semana de referencia el euro volvió a perder terreno frente al dólar debido a la incertidumbre que aún se observa en la Eurozona.

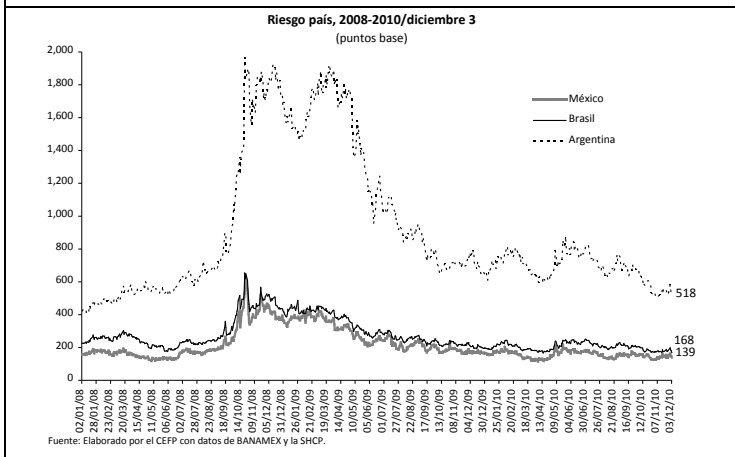


Tasas de interés internas

Variación %		
Periodo	TIIE 28 días	Cetes 28 días
Semanal	0.22	4.32
Mensual	0.62	13.28
Anual	-1.71	-5.23

Fuente: Elaborado por el CEFP, con datos de BANXICO.

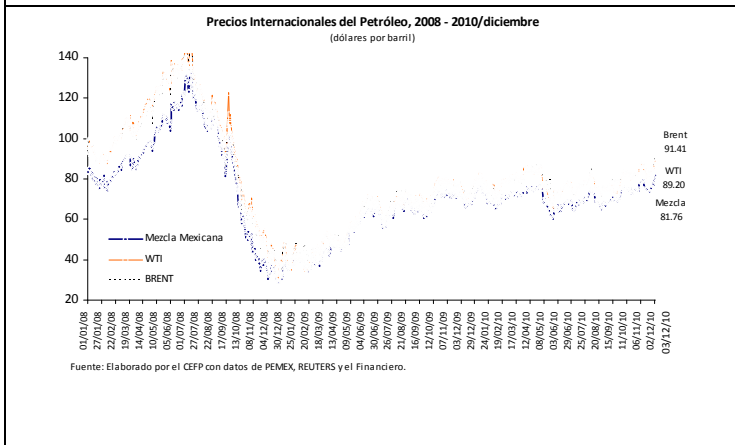
A pesar de la apreciación del peso respecto al dólar, continúa creciendo la compra de papel gubernamental por parte de inversionistas extranjeros, debido a que están aprovechando los niveles elevados de tasas de interés que existe en México.



Riesgo país

El riesgo país de México disminuyó por segunda semana consecutiva luego de que el 3 de diciembre cerró en 139 puntos base (pb), cifra menor en 4 pb al observado el pasado 26 de noviembre. Esta situación se dio a pesar de que se mantuvo la incertidumbre en los mercados financieros internacionales ante el temor sobre el riesgo soberano en Europa aún cuando se anunció un paquete de rescate para el gobierno de Irlanda.

El riesgo país de Argentina y Brasil fue de 518 y 168 pb, respectivamente, cifra menor en 4 y 12 pb, en ese orden.



Precios internacionales del petróleo

Variación %			
Periodo	Mezcla Mexicana	WTI	BRENT
Semanal	8.51	6.33	6.86
Mensual	6.06	5.60	6.54
Anual	13.19	16.72	17.16

Fuente: Elaborado por el CEFP, con datos de PEMEX, REUTERS y el Financiero.

El repunte que tuvieron los precios internacionales del petróleo en la semana de referencia se debió a la debilidad del dólar que impulsó la compra de activos de mayor riesgo, como los energéticos y otras materias primas. En la última semana la mezcla mexicana de exportación cerró en 81.76 dólares por barril.