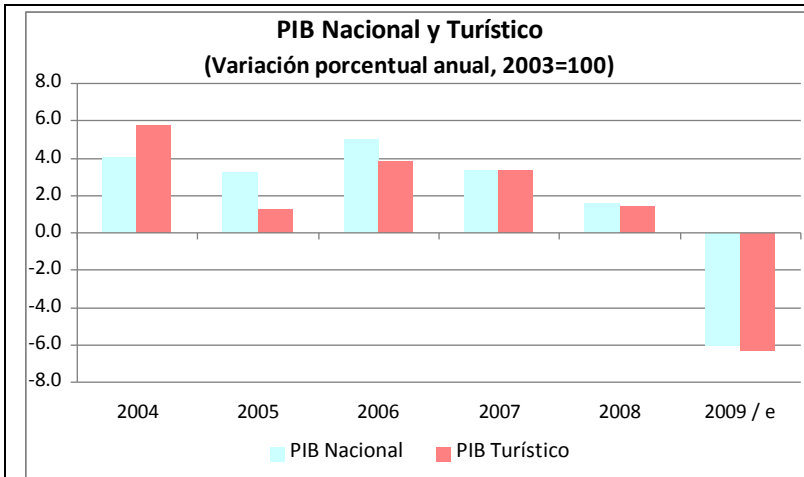


## Indicadores de la Semana

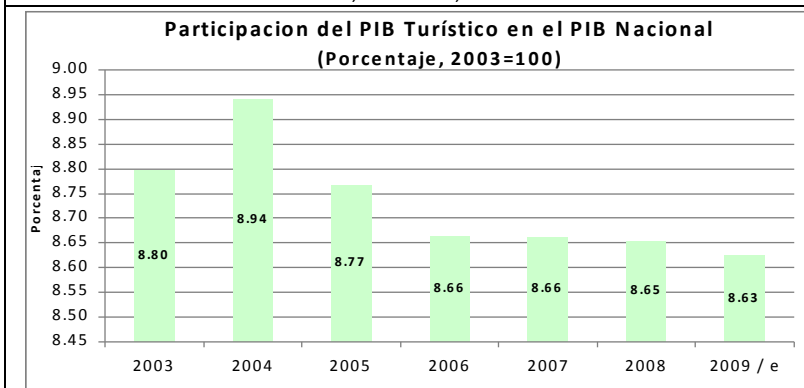
### Indicadores de Turismo



/ e: Estimado en 2009 para el turístico.

Fuente: Elaborado por el Centro de Estudios de las Finanzas Públicas de la Cámara de Diputados con información del Sistema de Cuentas Nacionales de México, 2003-2009 y de la Cuenta Satélite del Turismo de México, 2003-2008, Año Base 2003.

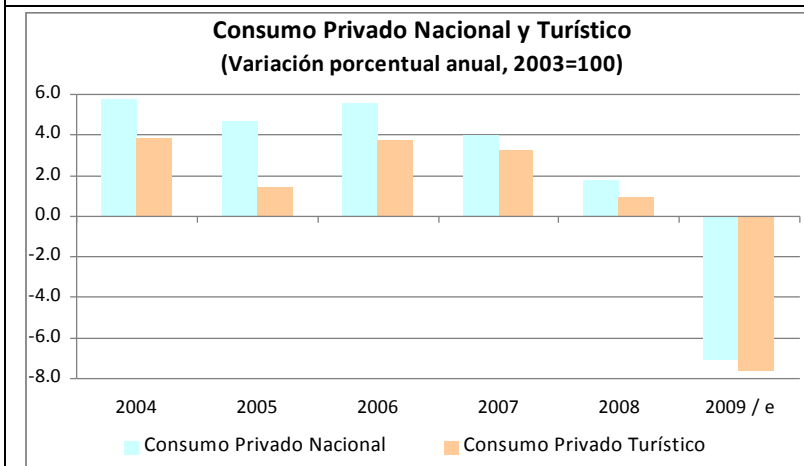
- Salvo 2004, el dinamismo del PIB Turístico ha sido más bajo que el del PIB Nacional. De esta forma la tasa medial anual de crecimiento (TMAC) entre 2003 y 2009 fue de 1.8 por ciento para la economía en su conjunto y de 1.5 por ciento para el Turismo.
- En 2009, el PIB Nacional cayó 6.0 por ciento y se estima que el PIB turístico se redujo al menos 6.3 por ciento afectado por la recesión económica, la epidemia de la influenza A H1N1 y la percepción de inseguridad.



/ e: Estimado en 2009 para el turístico.

Fuente: Elaborado por el Centro de Estudios de las Finanzas Públicas de la Cámara de Diputados con información del Sistema de Cuentas Nacionales de México, 2003-2009 y de la Cuenta Satélite del Turismo de México, 2003-2008, Año Base 2003.

- A consecuencia del menor dinamismo del turismo, su participación en el PIB nacional a precios constantes a disminuido desde 8.94 por ciento en 2004 a 8.63 por ciento en 2009.
- A precios corrientes, la caída observada entre 2003 y 2008 de la participación del turismo en el PIB Nacional es incluso mayor: de 8.80 por ciento en 2003 a 7.69 por ciento en 2008.
- La discrepancia se debe a que los precios al productor de la economía en su conjunto ha crecido con más dinamismo que los del sector turismo.



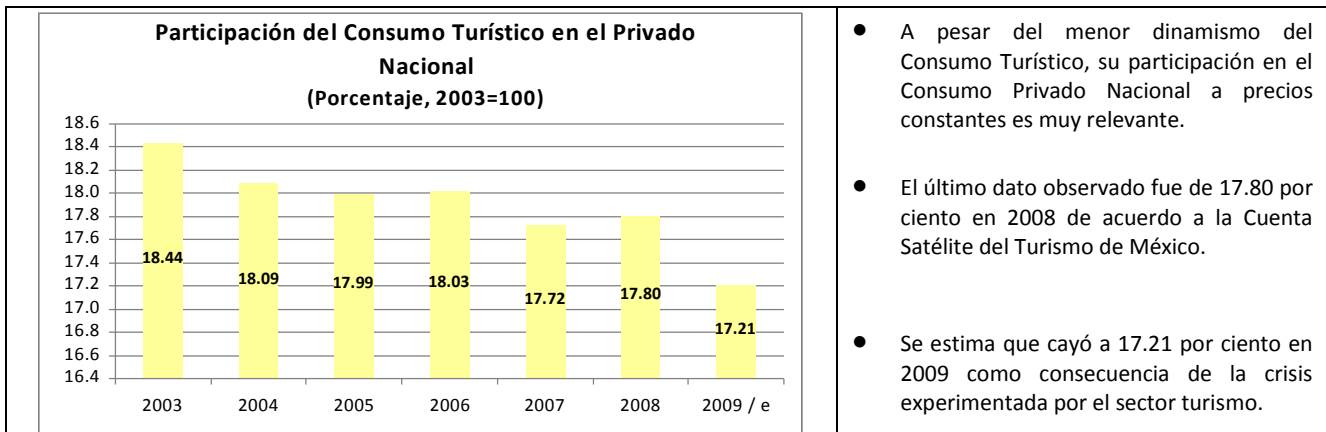
/ e: Estimado en 2009 para el turístico.

Fuente: Elaborado por el Centro de Estudios de las Finanzas Públicas de la Cámara de Diputados con información del Sistema de Cuentas Nacionales de México, 2003-2009 y de la Cuenta Satélite del Turismo de México, 2003-2008, Año Base 2003.

- El consumo turístico ha registrado un menor dinamismo que el consumo privado nacional en términos reales desde 2004.
- Mientras que el consumo privado nacional disminuyó 7.1 por ciento en 2009 el consumo turístico se estima cayó 7.6 por ciento ese mismo año debido a que el gasto turístico es más sensible a la reducción del ingreso de los hogares.

## Indicadores de la Semana

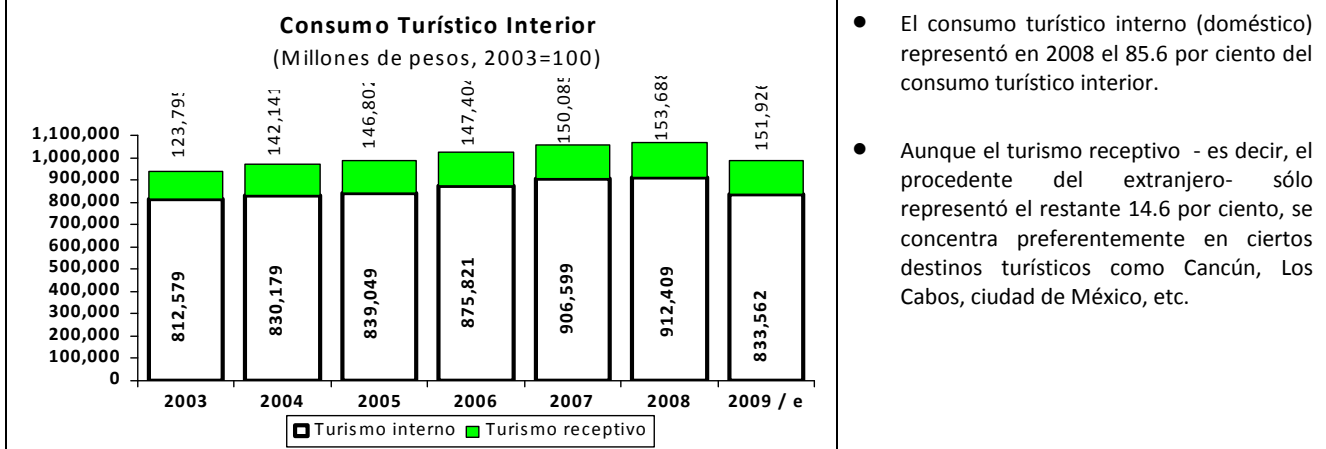
### Indicadores de Turismo



/ e: Estimado en 2009 para el turístico.

Fuente: Elaborado por el Centro de Estudios de las Finanzas Públicas de la Cámara de Diputados con información del Sistema de Cuentas Nacionales de México, 2003-2009 y de la Cuenta Satélite del Turismo de México, 2003-2008, Año Base 2003.

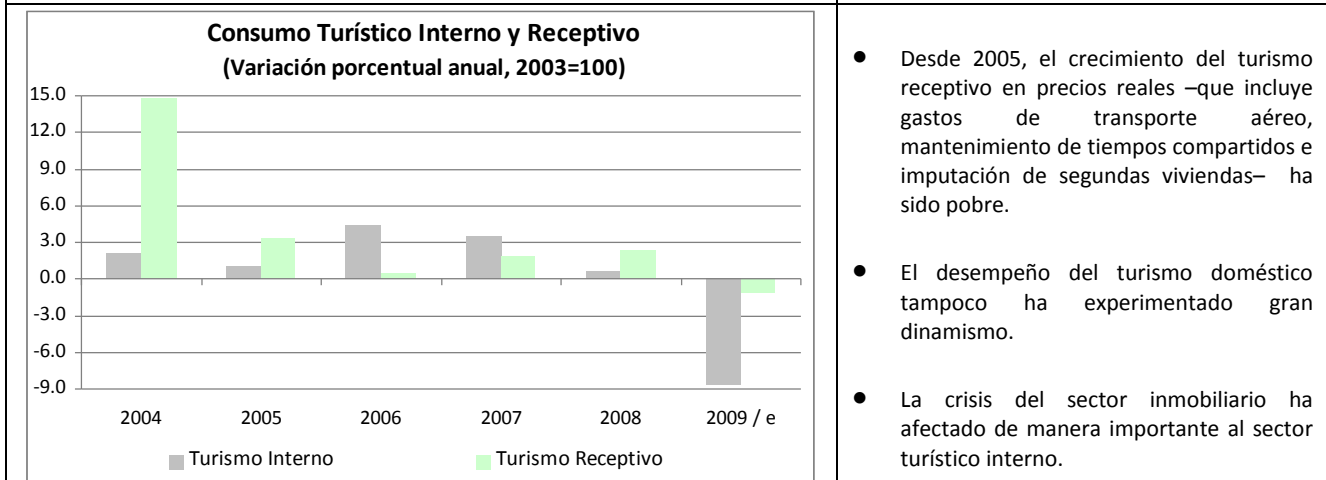
- A pesar del menor dinamismo del Consumo Turístico, su participación en el Consumo Privado Nacional a precios constantes es muy relevante.
- El último dato observado fue de 17.80 por ciento en 2008 de acuerdo a la Cuenta Satélite del Turismo de México.
- Se estima que cayó a 17.21 por ciento en 2009 como consecuencia de la crisis experimentada por el sector turístico.



/ e: Estimado en 2009 para el turístico.

Fuente: Elaborado por el Centro de Estudios de las Finanzas Públicas de la Cámara de Diputados con información del Sistema de Cuentas Nacionales de México, 2003-2009 y de la Cuenta Satélite del Turismo de México, 2003-2008, Año Base 2003.

- El consumo turístico interno (doméstico) representó en 2008 el 85.6 por ciento del consumo turístico interior.
- Aunque el turismo receptivo - es decir, el procedente del extranjero- sólo representó el restante 14.6 por ciento, se concentra preferentemente en ciertos destinos turísticos como Cancún, Los Cabos, ciudad de México, etc.



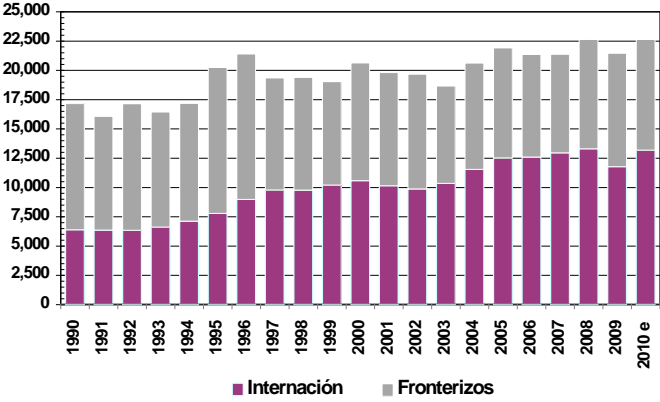
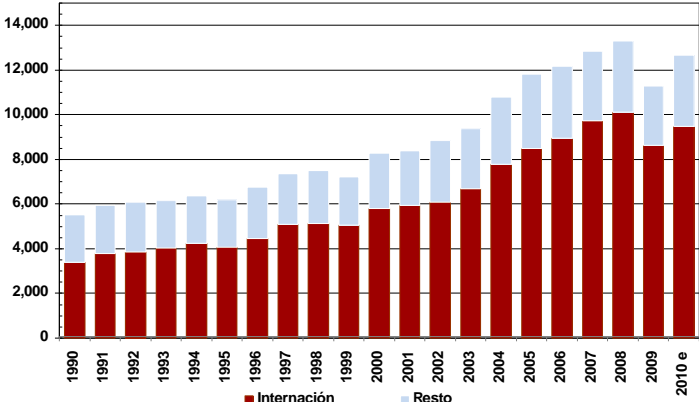
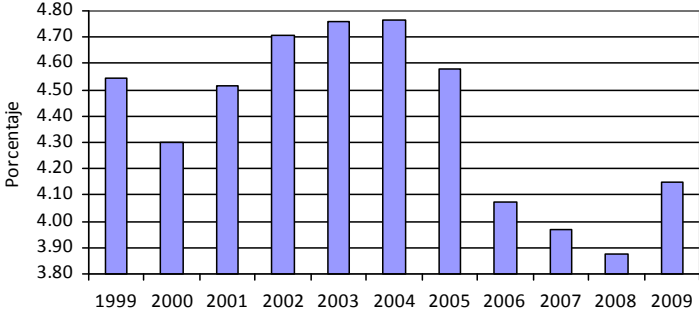
/ e: Estimado en 2009 para el turístico.

Fuente: Elaborado por el Centro de Estudios de las Finanzas Públicas de la Cámara de Diputados con información del Sistema de Cuentas Nacionales de México, 2003-2009 y de la Cuenta Satélite del Turismo de México, 2003-2008, Año Base 2003.

- Desde 2005, el crecimiento del turismo receptivo en precios reales -que incluye gastos de transporte aéreo, mantenimiento de tiempos compartidos e imputación de segundas viviendas- ha sido pobre.
- El desempeño del turismo doméstico tampoco ha experimentado gran dinamismo.
- La crisis del sector inmobiliario ha afectado de manera importante al sector turístico interno.

## Indicadores de la Semana

### Indicadores de Turismo

<p style="text-align: center;"><b>Turistas de Internación y Fronterizos</b> (Miles de personas)</p>  <p style="text-align: center;">/ e: Estimado en 2010. Fuente: Elaborado por el Centro de Estudios de las Finanzas Públicas de la Cámara de Diputados con información del Banco de México.</p>	<ul style="list-style-type: none"> <li>● El número de turistas internacionales alcanzado en 2008 de 22.6 millones no se lograra alcanzar en 2010.</li> <li>● El turismo de internación, es decir, los que se ingresan al país más allá de la franja fronteriza, cada vez tienen una proporción más importante en el turismo internacional que visita México.</li> <li>● Las restricciones migratorias impuestas por Estados Unidos en 1996 influyeron en este cambio de patrón.</li> </ul>
<p style="text-align: center;"><b>Ingreso de Turistas de Internación y Resto</b></p>  <p style="text-align: center;">/ e: Estimado en 2010. Fuente: Elaborado por el Centro de Estudios de las Finanzas Públicas de la Cámara de Diputados con información del Banco de México.</p>	<ul style="list-style-type: none"> <li>● Los turistas de internación son el segmento más relevante en la captación de divisas y en 2009 representaron 76.4 por ciento del total de los ingresos.</li> <li>● El resto de los ingresos provenientes de los excursionistas (visitantes de día) y del turismo fronterizo en 2009, aunque son complementarios, tampoco son despreciables.</li> <li>● A pesar de la recuperación del turismo internacional en 2010, no se podrá alcanzar el récord de captación de divisas registrado en el 2008 de 13 mil 289 millones de dólares.</li> </ul>
<p style="text-align: center;"><b>Participación de Ingresos Turísticos en el Total</b></p>  <p style="text-align: center;">/ e: Estimado en 2010. Fuente: Elaborado por el Centro de Estudios de las Finanzas Públicas de la Cámara de Diputados con información del Banco de México.</p>	<ul style="list-style-type: none"> <li>● Los ingresos turísticos que incluyen a todo tipo de visitantes internacionales a México representaron 4.15 por ciento de los ingresos de la Cuenta Corriente en 2009.</li> <li>● Los ingresos turísticos son la cuarta fuente de divisas del país detrás de las exportaciones manufactureras, petroleras y remesas.</li> <li>● Con el importante repunte de las exportaciones manufactureras en 2010, la participación de los ingresos turísticos en el total se ubicara por debajo del 3.88 por ciento registrado en 2008.</li> </ul>