

I. FUENTES Y USOS DE LOS RECURSOS PÚBLICOS

Para el 2001, la presente Administración propone que con el esfuerzo de sociedad y gobierno, así como de los sectores productivos, se alcance un crecimiento económico con calidad, la disminución sostenida en la tasa de crecimiento del índice general de precios y un aumento en los niveles de empleo. Para apoyar estos objetivos, en particular, la política fiscal se orientará a lograr una disminución del déficit público del 0.93 por ciento como proporción del PIB en el 2000, a 0.5 por ciento en el 2001.

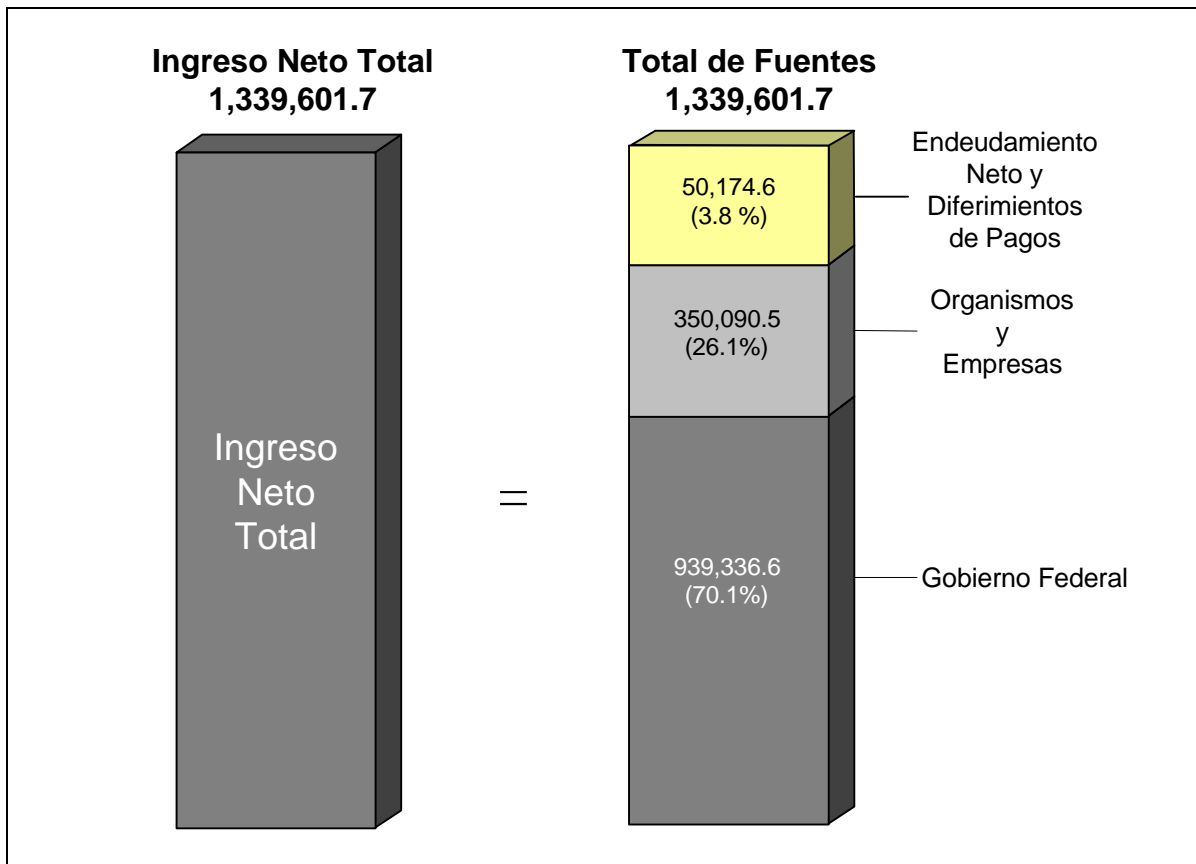
Conforme a la disponibilidad de recursos estimada para el próximo año, se pone a consideración de la H. Cámara de Diputados un nivel de gasto que contribuya a lograr la meta fiscal prevista. Su composición se orientará a promover las condiciones y a ofrecer oportunidades para que las familias, los sectores económicos y las regiones del país alcancen un desarrollo integral y equilibrado. En congruencia con lo anterior, el presupuesto público estará orientado a apoyar el crecimiento económico con equidad social y territorial, a fortalecer el Pacto Federal y a incrementar la infraestructura pública en apoyo a las actividades productivas.

I.1 Fuentes de Recursos del Sector Público

Los recursos totales de que dispondrá el sector público federal para el próximo año, de acuerdo con la iniciativa de Ley de Ingresos, sumarán 1 billón 339 mil 601.7 millones de pesos, monto que representa un nivel real similar al de 2000. Como proporción del PIB, los ingresos totales significarán 21.8 por ciento, esto es, 1.0 puntos porcentuales por debajo de los registrados un año antes.

Como se observa en la Gráfica I.1, los ingresos del Gobierno Federal son 70.1 por ciento del total y representan la principal fuente de recursos públicos, mientras que los generados por las entidades paraestatales significan el 26.1 por ciento. La participación del endeudamiento neto y los diferimientos de pagos será de 3.8 por ciento de los ingresos totales.

Gráfica I.1
Fuentes de Recursos del Sector Público
(millones de pesos de 2001)



I.1.1 Fuentes de recursos del Gobierno Federal

Ingresos tributarios

En el primer año de esta Administración los ingresos tributarios alcanzarán un nivel de 659 mil 53 millones de pesos, cifra superior en 6.6 por ciento real con relación al año anterior. Por su volumen, la recaudación de impuestos como el Impuesto Sobre la Renta, al Valor Agregado, el Especial sobre Producción y Servicios y a la Importación, participan con el 47.7 por ciento en el total de los ingresos presupuestarios.

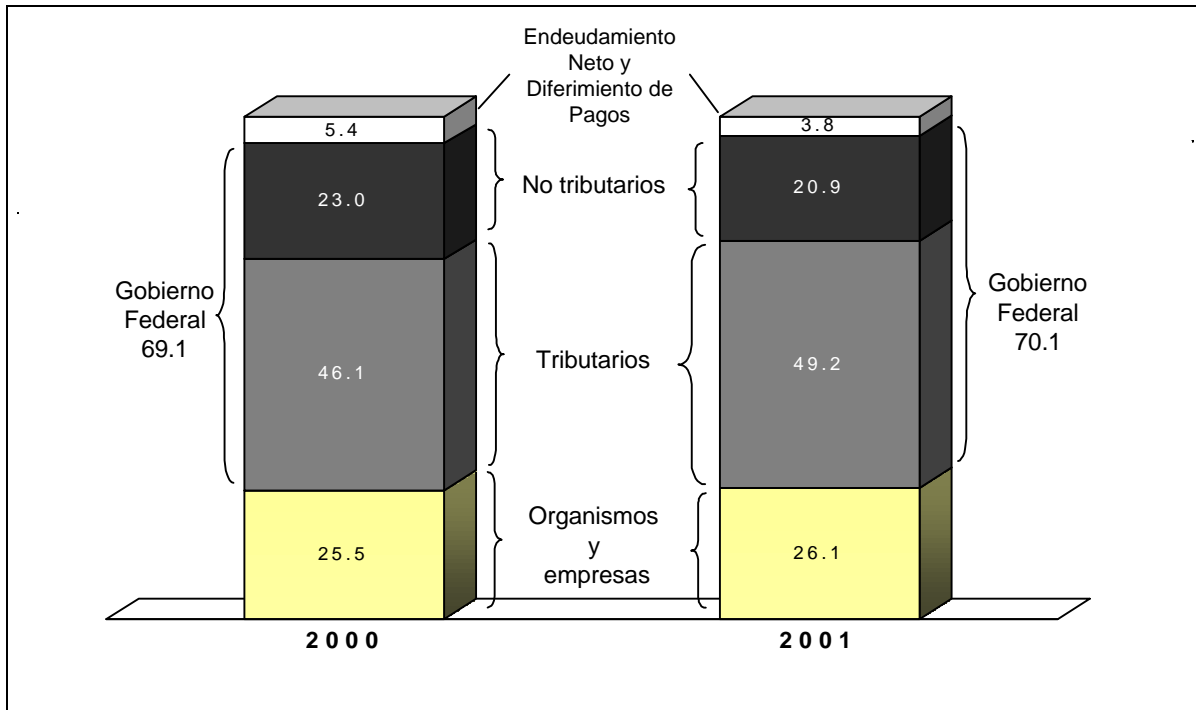
Ingresos no tributarios

Por su parte, los ingresos no tributarios originados principalmente en el cobro de Derechos, de Productos y Aprovechamientos, ascenderán a 280 mil 283.6 millones de pesos, aportarán el 20.9 por ciento de los ingresos presupuestales totales y serán 9.0 por ciento inferiores en términos reales a los del 2000.

I.1.2 Fuentes de recursos de las entidades paraestatales

Los ingresos generados por las entidades de control presupuestario directo, derivados de la venta de bienes y servicios y del cobro de aportaciones a la seguridad social sumarán en el 2001 un monto de 350 mil 90.5 millones de pesos, cifra superior en 2.5 por ciento real respecto a la registrada en el presente ejercicio fiscal.

Gráfica I.2
Ingresos del Sector Público Presupuestario
 (estructura porcentual)

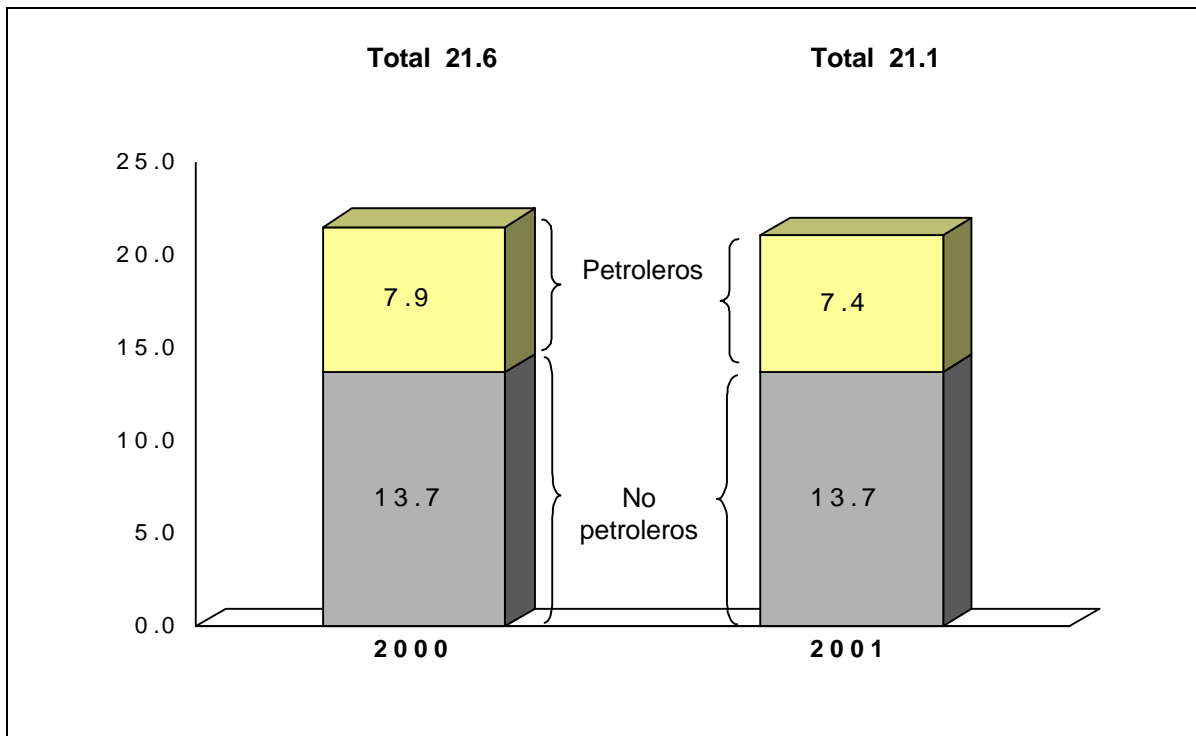


I.1.3 Ingresos petroleros e ingresos no petroleros

Desde otra perspectiva, los ingresos del sector público se pueden clasificar en petroleros y no petroleros. Agrupados de esta manera, los primeros se estima que ascenderán a 451 mil 39 millones de pesos, y representan el 35.0 por ciento de los ingresos públicos totales, excluyendo los ingresos por endeudamiento. Este monto es inferior en 2.4 por ciento real al observado en el año anterior, a consecuencia de que se prevé una disminución de 28.3 por ciento en el precio del petróleo crudo de exportación; asimismo, en el 2001 los ingresos petroleros representarán 7.4 por ciento del PIB, proporción inferior en 0.5 puntos porcentuales del Producto respecto del presente año.

Por su parte, se estima que los ingresos no petroleros sumarán 838 mil 388 millones de pesos, monto superior en 4.1 por ciento a los captados en el 2000, lo que significa que como proporción del PIB significarán 13.7 por ciento, participación igual a la del ejercicio fiscal en curso, en relación al tamaño de la economía.

Gráfica I.3
Ingresos del Sector Público Presupuestario ^{1/}
(porcentaje del PIB)



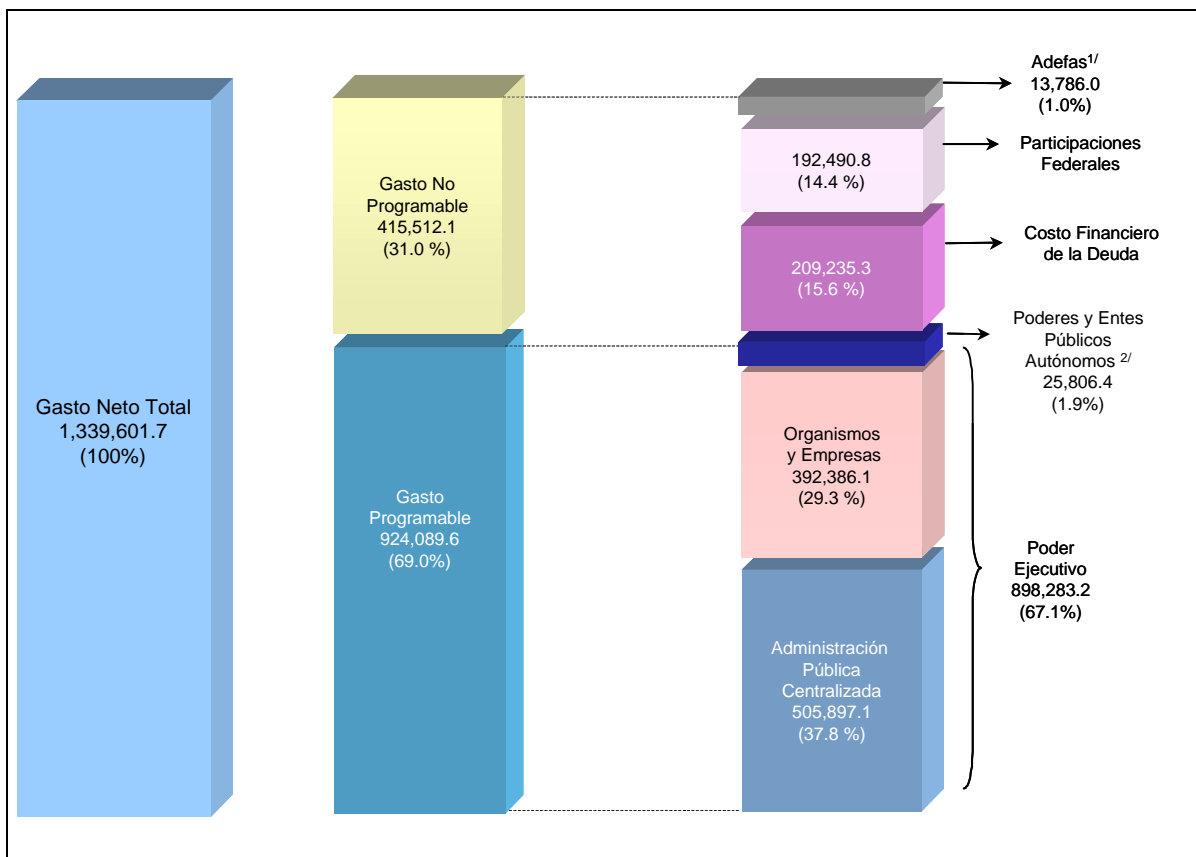
^{1/} Excluye endeudamiento neto y diferimiento de pagos.

I.2 Usos de Recursos del Sector Público

El Proyecto de Presupuesto de Egresos de la Federación constituye el documento jurídico, normativo y financiero que establece las erogaciones que realizará el Gobierno Federal en el ejercicio fiscal de 2001. El Proyecto de Presupuesto de Egresos propone ejercer en el 2001 un gasto total por 1 billón 339 mil 601.7

millones de pesos. De este monto, al gasto no programable, que incluye el pago de participaciones federales, el servicio de la deuda pública y el pago de los adeudos de ejercicios fiscales anteriores, Adefas, se canalizará el 31.0 por ciento del presupuesto. En tanto, al gasto programable se destinará el 69.0 por ciento restante. Este último agregado de gasto incluye los recursos canalizados hacia los poderes Legislativo y Judicial, al Instituto Federal Electoral, IFE, y a la Comisión Nacional de los Derechos Humanos, CNDH; a las entidades federativas a través de las Aportaciones Federales; y a las dependencias y entidades paraestatales del Poder Ejecutivo Federal.

Gráfica I.4
Uso de Recursos del Sector Público
(millones de pesos de 2001)



^{1/} Adeudos de Ejercicios Fiscales Anteriores.

^{2/} Incluye a los poderes Legislativo y Judicial, IFE y CNDH.

En el siguiente capítulo se analizan la evolución y composición de los principales agregados del gasto público, mientras que en los apartados B, C, y D se analizan los diferentes rubros que integran este Proyecto de Presupuesto.